



התכנית הלאומית למדדי איכות לרפואת הקהילה בישראל  
 National Program for Quality Indicators in Community Healthcare  
 المشروع الوطني لمؤشرات الجودة الطبية للصحة الجماهيرية في اسرائيل



# הישיבה השנתית של התכנית הלאומית למדדי איכות לרפואת הקהילה

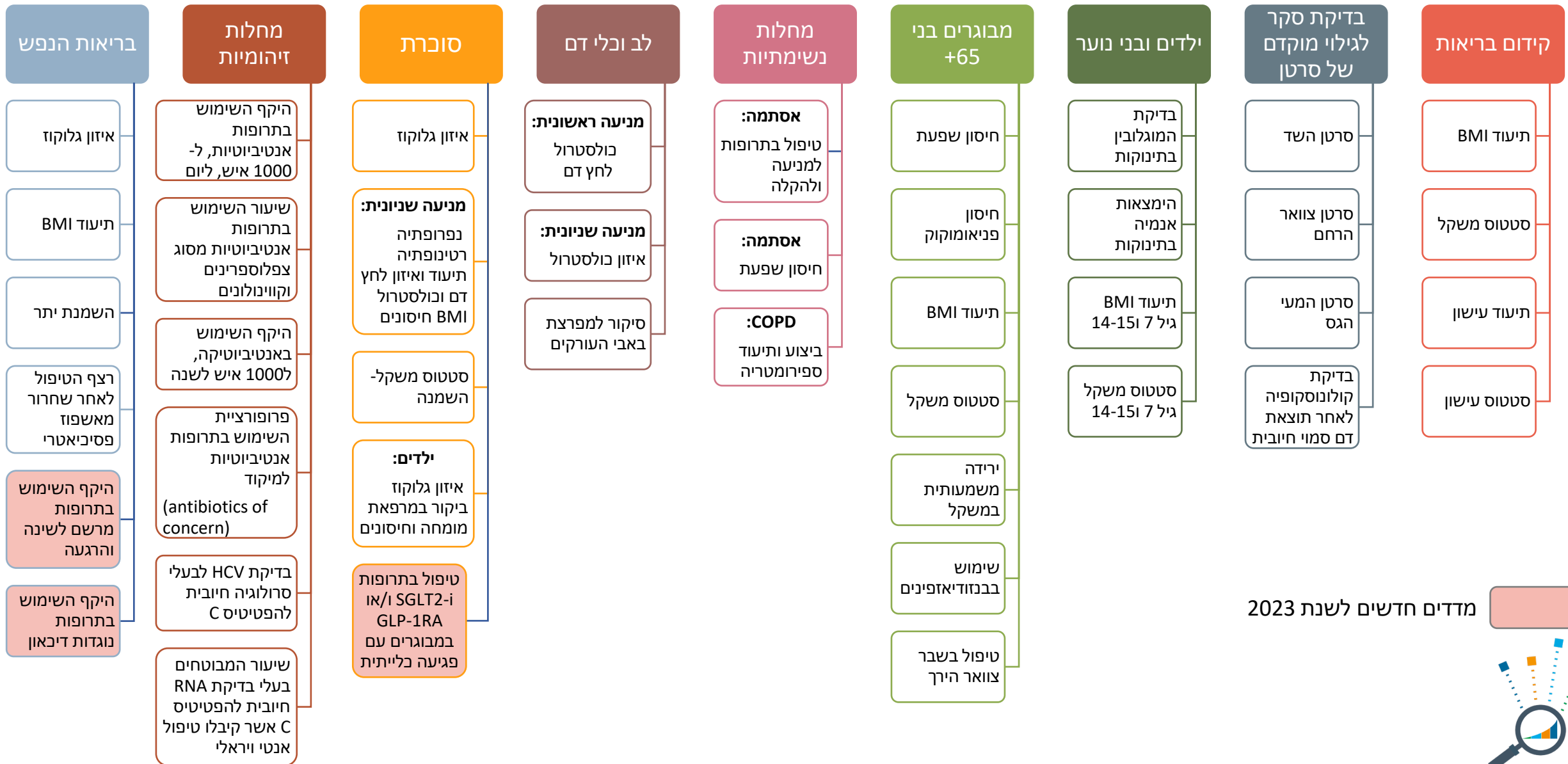
## ממצאים נבחרים לשנת 2023 מדדים בצל המלחמה

פרופ' רונית קלדרון-מרגלית

30.9.2024



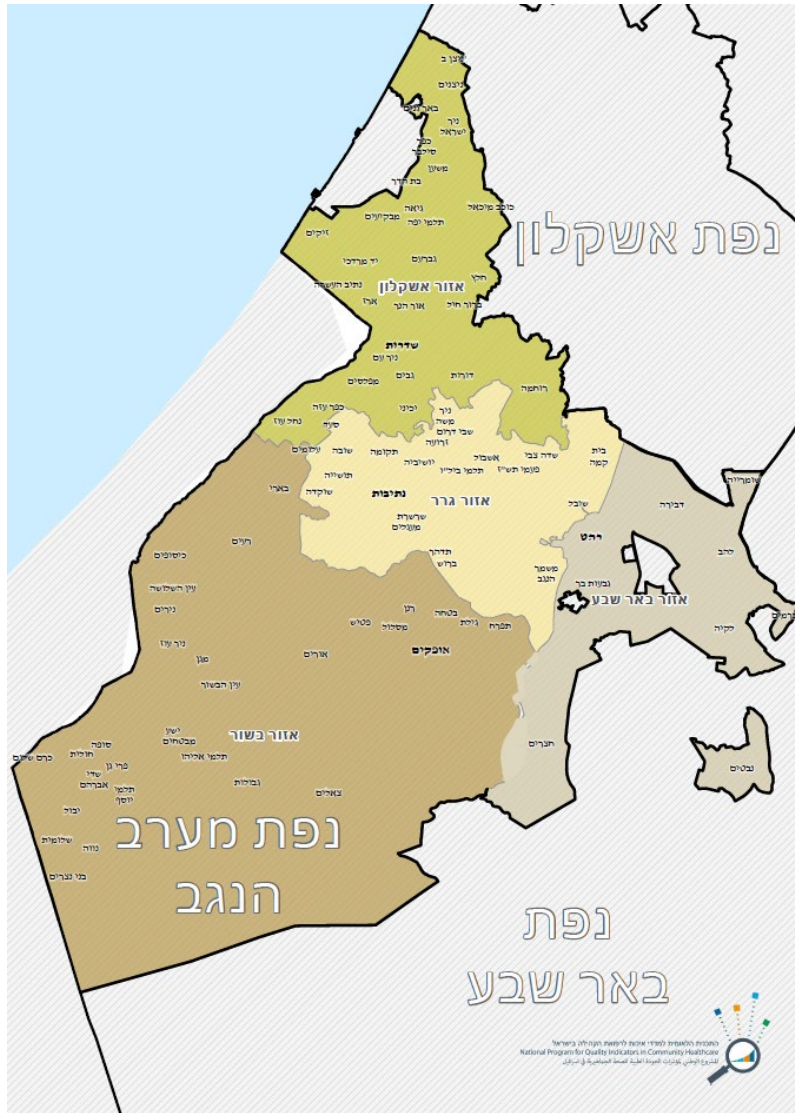
# מדדי איכות לרפואת הקהילה 2023



מדדים חדשים לשנת 2023



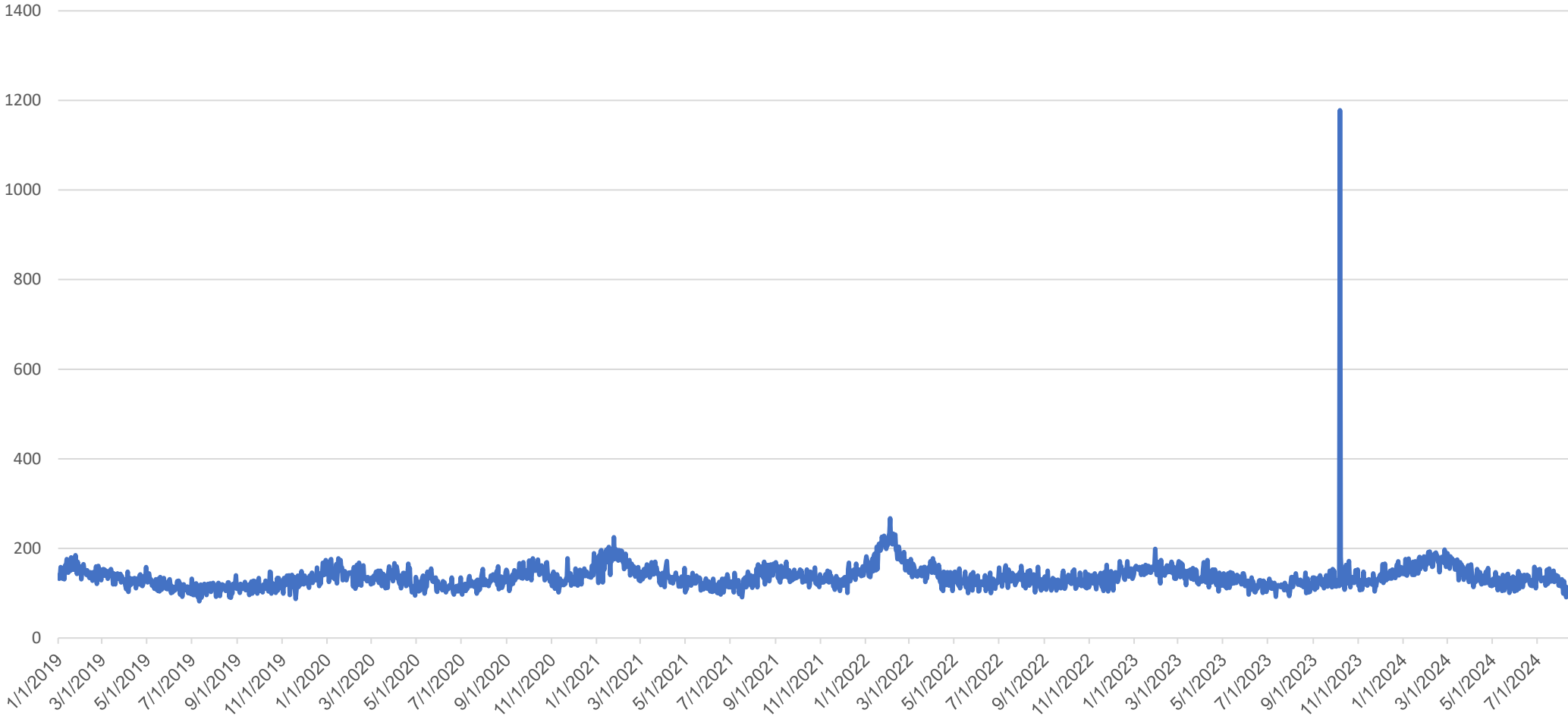
# התפלגות האוכלוסיה לפי נפה



גודל נפה מס"ה המדינה	מתוכם פונו באוקטובר 23	מבוטחים	נפה
0.6%	5.3%	52,521	גולן
1.3%	29.6%	117,813	צפת
1.2%		112,881	כנרת
7.2%	3.1%	652,336	עכו
2.8%		252,941	נצרת
3.1%		282,237	יזרעאל
6.4%		577,664	חיפה
5.3%		476,144	חדרה
8.6%		774,674	פתח תקווה
5.2%		471,169	השרון
6.3%		573,922	תל אביב
5.3%		479,542	רמת גן
3.5%		316,029	חולון
4.0%		362,060	רמלה
6.6%		595,471	רחובות
12.9%		1,168,743	ירושלים
5.0%		456,167	יהודה ושומרון
5.6%	~13.7%	511,736	אשקלון
2.9%	24.4%	263,493	נגב מערבי
6.2%		562,754	באר שבע
100%	2.7%	9,060,297	סה"כ



# תמותה בישראל, 2019-2024



הלשכה המרכזית לסטטיסטיקה

# שינויים במספר הביקורים בחדרי מיון בכל חודש מאז אוקטובר 2023, בהשוואה לחודש המקביל בשנה הקודמת

<b>+65</b>	<b>+18</b>	<b>0-17</b>	<b>Total</b>	
-9%	-12%	-31%	-16%	<b>OCT 23</b>
-7%	-8%	-23%	-11%	<b>NOV 23</b>
-2%	-3%	-16%	-5%	<b>DEC 23</b>
0	-2%	-12%	-4%	<b>JAN 24</b>
16%	10%	10%	10%	<b>FEB 24</b>
5%	0%	-3%	-1%	<b>MAR 24</b>
3%	2%	3%	2%	<b>APR 24</b>
1%	1%	-1%	0%	<b>MAY 24</b>
5%	1%	-4%	0%	<b>JUN 24</b>

Data courtesy of Ms Ziona Haklai, MOH

Psychiatry Research 339 (2024) 116059




Contents lists available at ScienceDirect

# Psychiatry Research

journal homepage: [www.elsevier.com/locate/psychres](http://www.elsevier.com/locate/psychres)



בריאות



מא  
המ

במער  
המטו  
ילך יו  
שנח  
בהדס  
לא יוז



## Utilization of psychiatry services in the emergency department following a terror event in Israel

Ligat Shalev<sup>a,\*</sup>, Aviv Avni<sup>b,~, \$</sup>, Oren Tene<sup>b,~, \$</sup>, Inbal Reuveni<sup>b,~, \$</sup>, Keren Avirame<sup>b, \$</sup>, Renana Eitan<sup>b,~, \$, #</sup>, Adam J. Rose<sup>a, #, ^</sup>

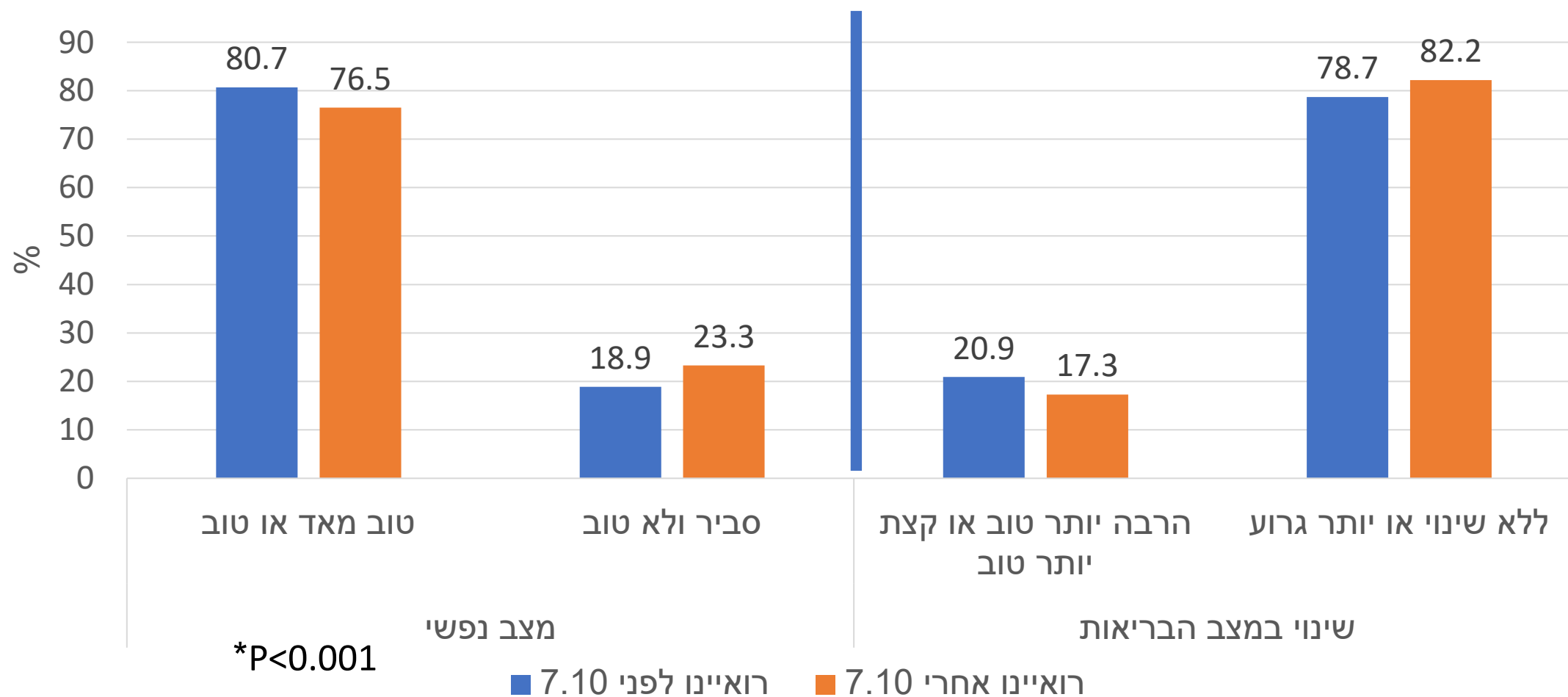
<sup>a</sup> School of Public Health, Hebrew University, Jerusalem 91120, Israel

<sup>b</sup> Psychiatric Division, Sourasky Medical Center, Tel Aviv-Yafo, Israel

- Probably only in October 2

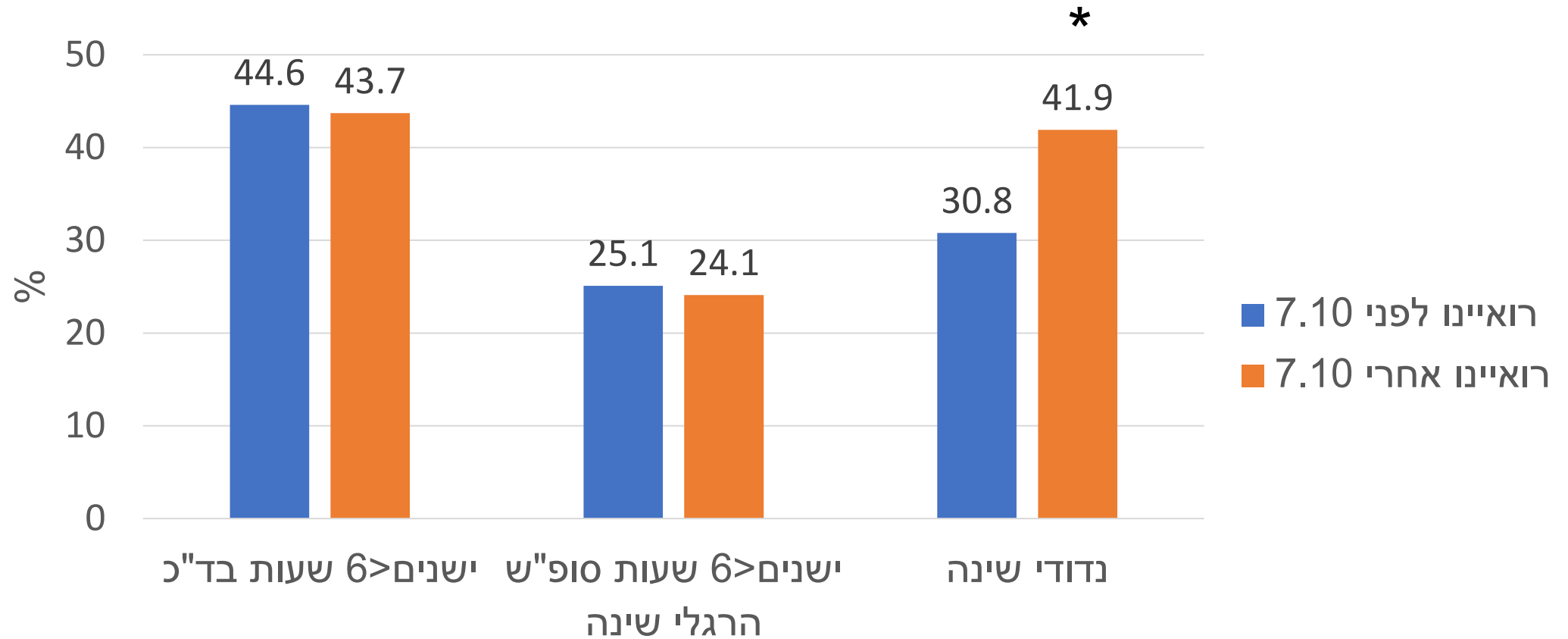
⋮ 🔗 ✉️ 🐦 📘 📞 37 תגובות

# מצב נפשי ושינוי במצב הבריאות לעומת השנה הקודמת לפני ואחרי ה-7.10



מקור: הסקר החברתי, 2023, הלשכה המרכזית לסטטיסטיקה. באדיבות הגב' נורית דוברין

# הרגלי שינה בשנת 2023 – לפני ואחרי ה-7.10



\*P<0.001

מקור: הסקר החברתי, 2023, הלשכה המרכזית לסטטיסטיקה. באדיבות הגב' נורית דוברין






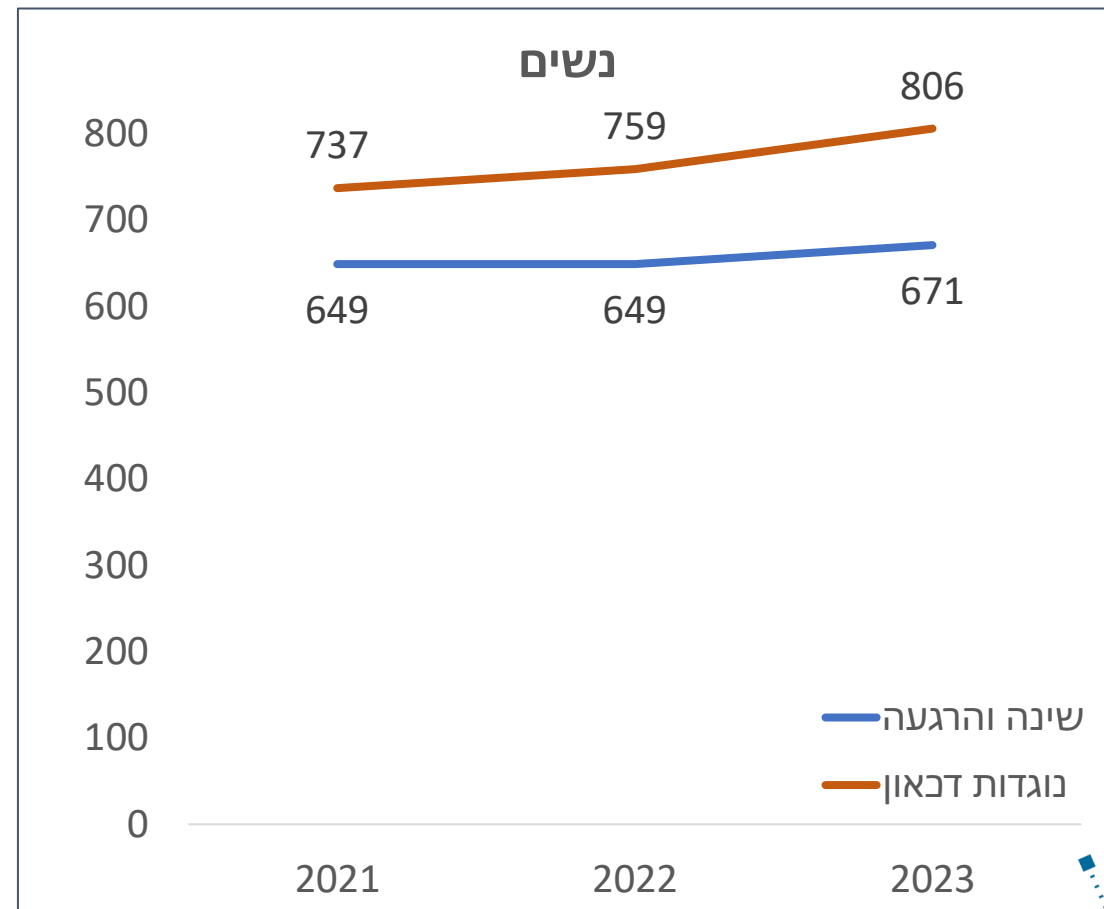
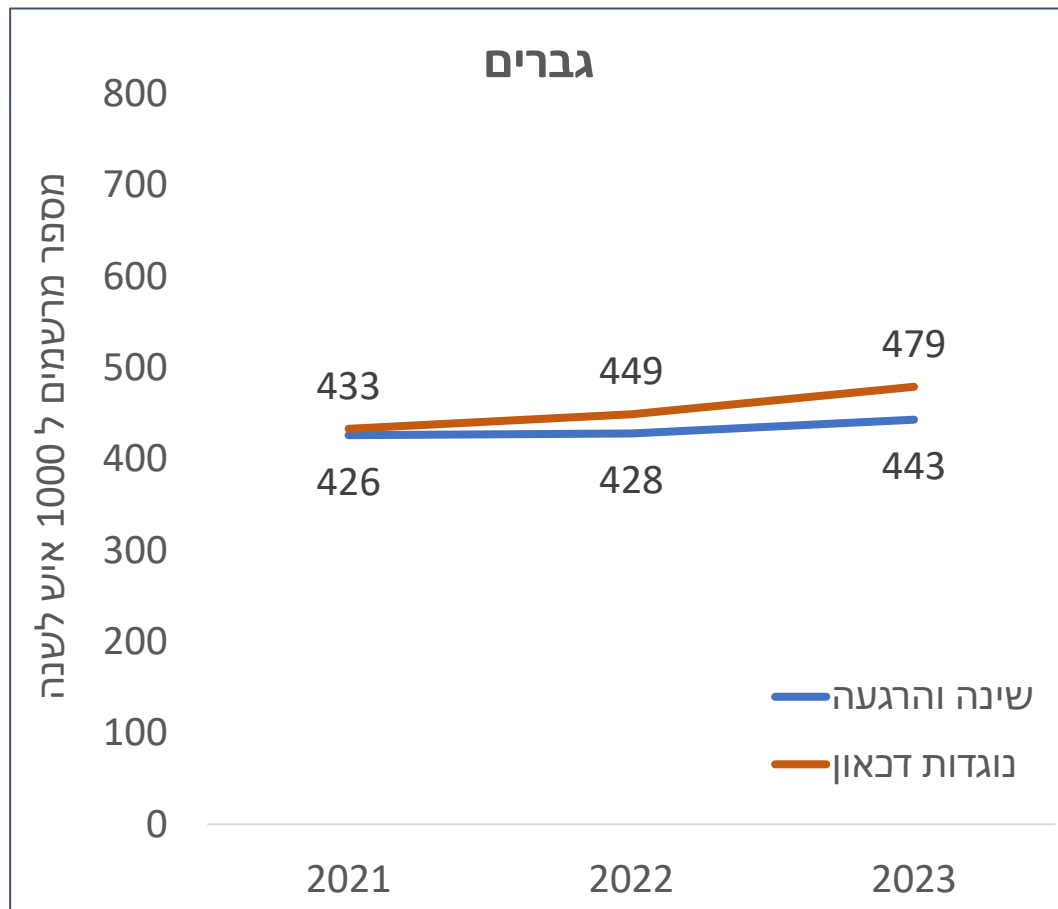
# בריאות הנפש

- צריכת תרופות להרגעה ושינה
- צריכת תרופות נוגדות דכאון

התכנית הלאומית למדדי איכות לרפואת הקהילה בישראל  
National Program for Quality Indicators in Community Healthcare  
المشروع الوطني لمؤشرات الجودة الطبية للصحة الجماهيرية في اسرائيل



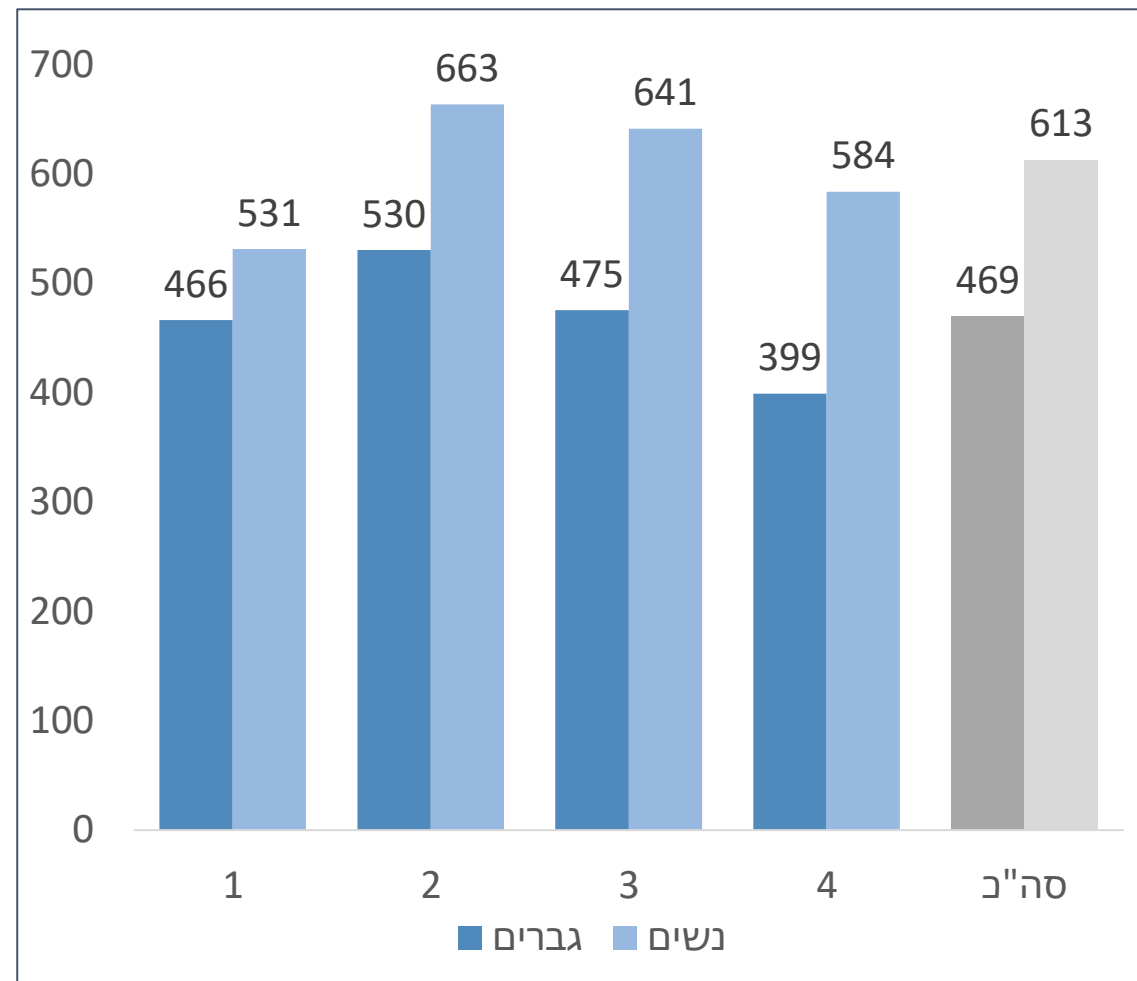
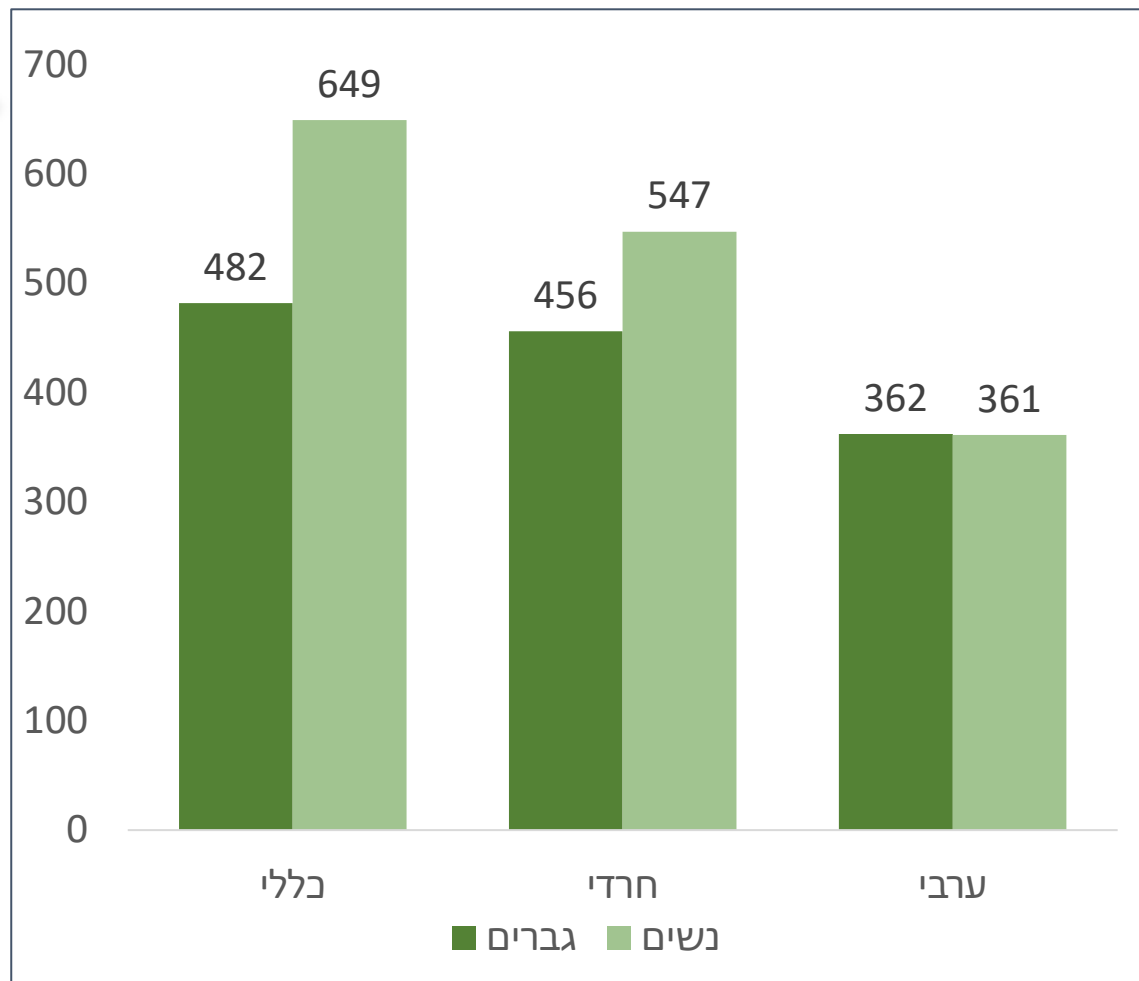
# היקף השימוש בתרופות מרשם לשינה הרגעה ותרופות נוגדות דכאון, רכישות ל-1000 איש לשנה 2021-2023




# היקף\* השימוש בתרופות מרשם לשינה והרגעה,

## רכישות ל-1000 איש לשנה

לפי מצב חברתי כלכלי, קבוצת אוכלוסיה ומין



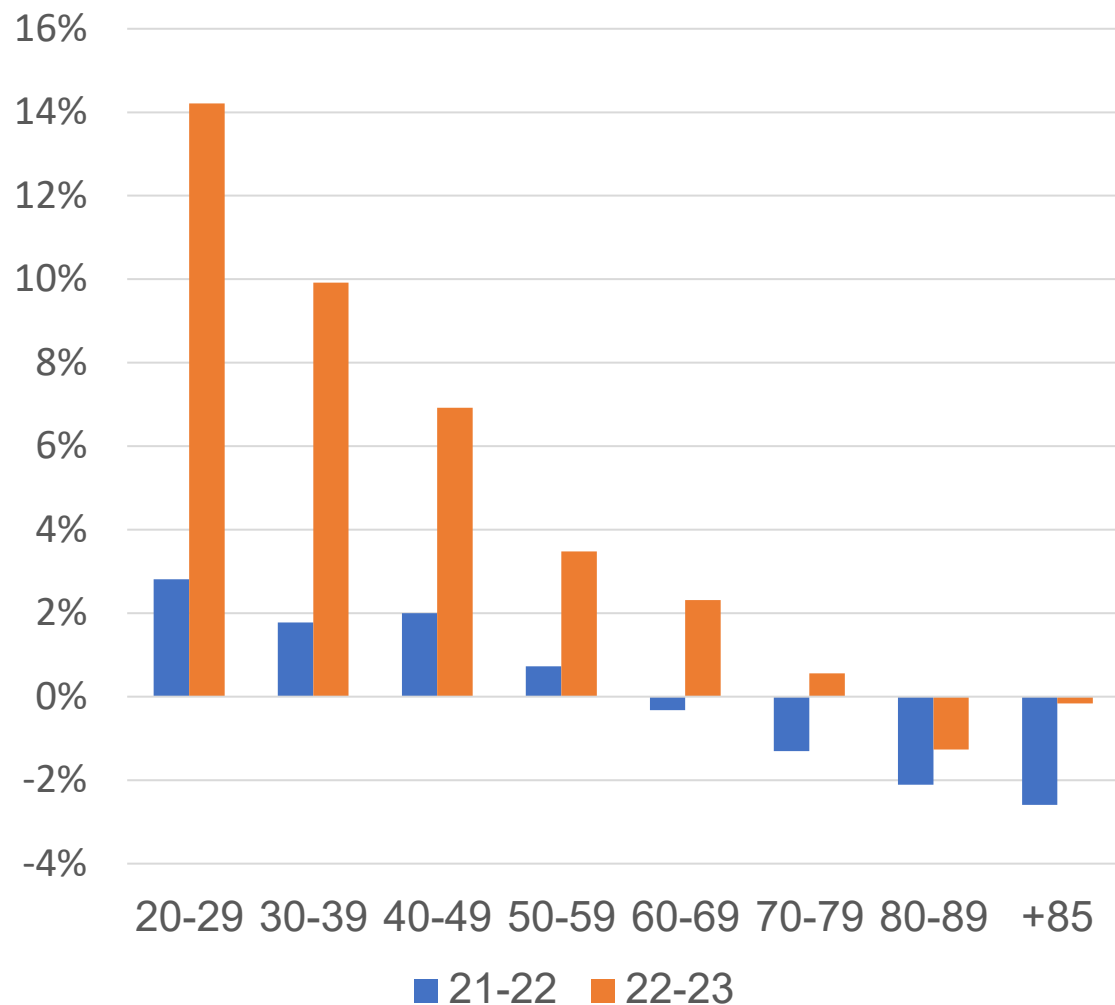
\* הנתונים מתוקננים לגיל, שנת התקן 2021




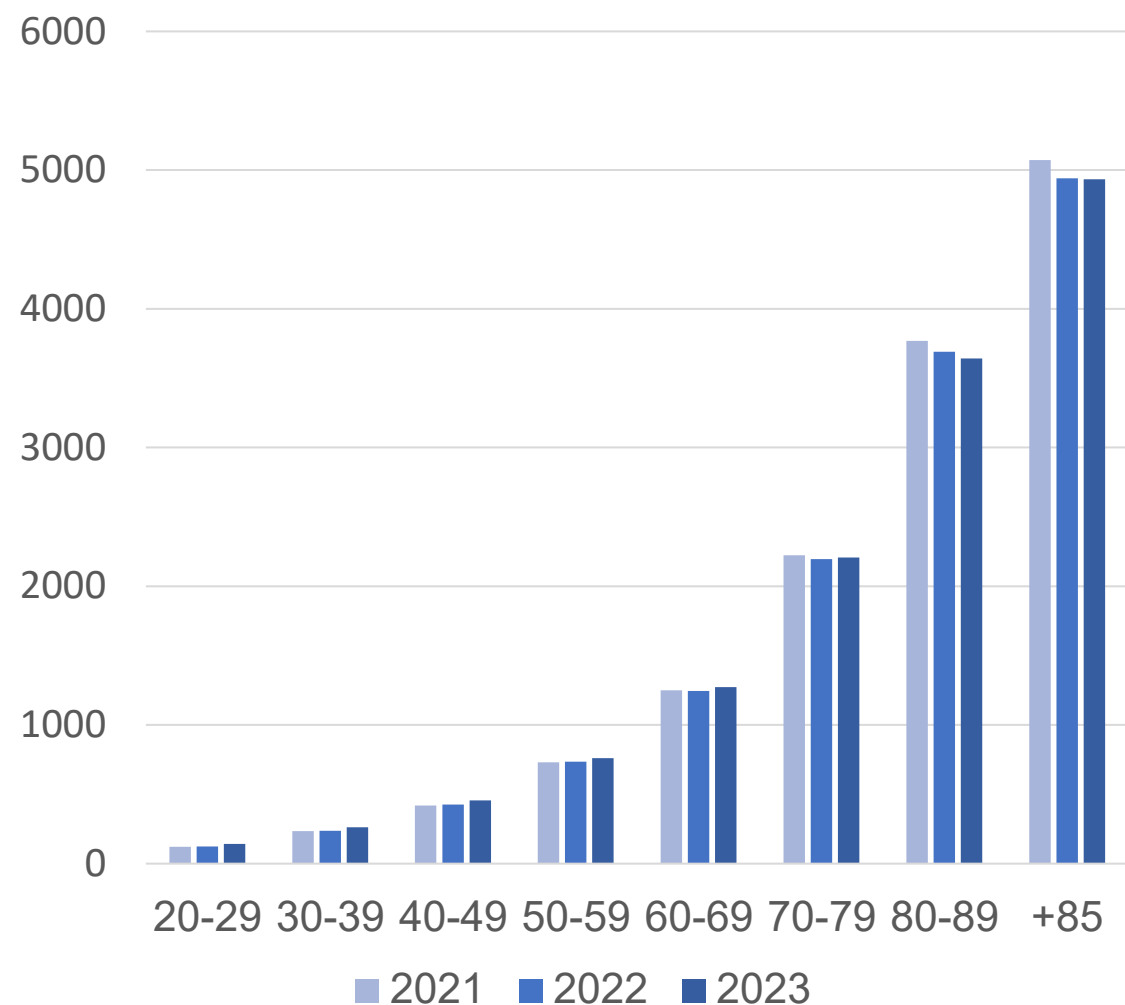


# היקף השימוש בתרופות מרשם לשינה והרגעה

## אחוז השינוי בשנים עוקבות

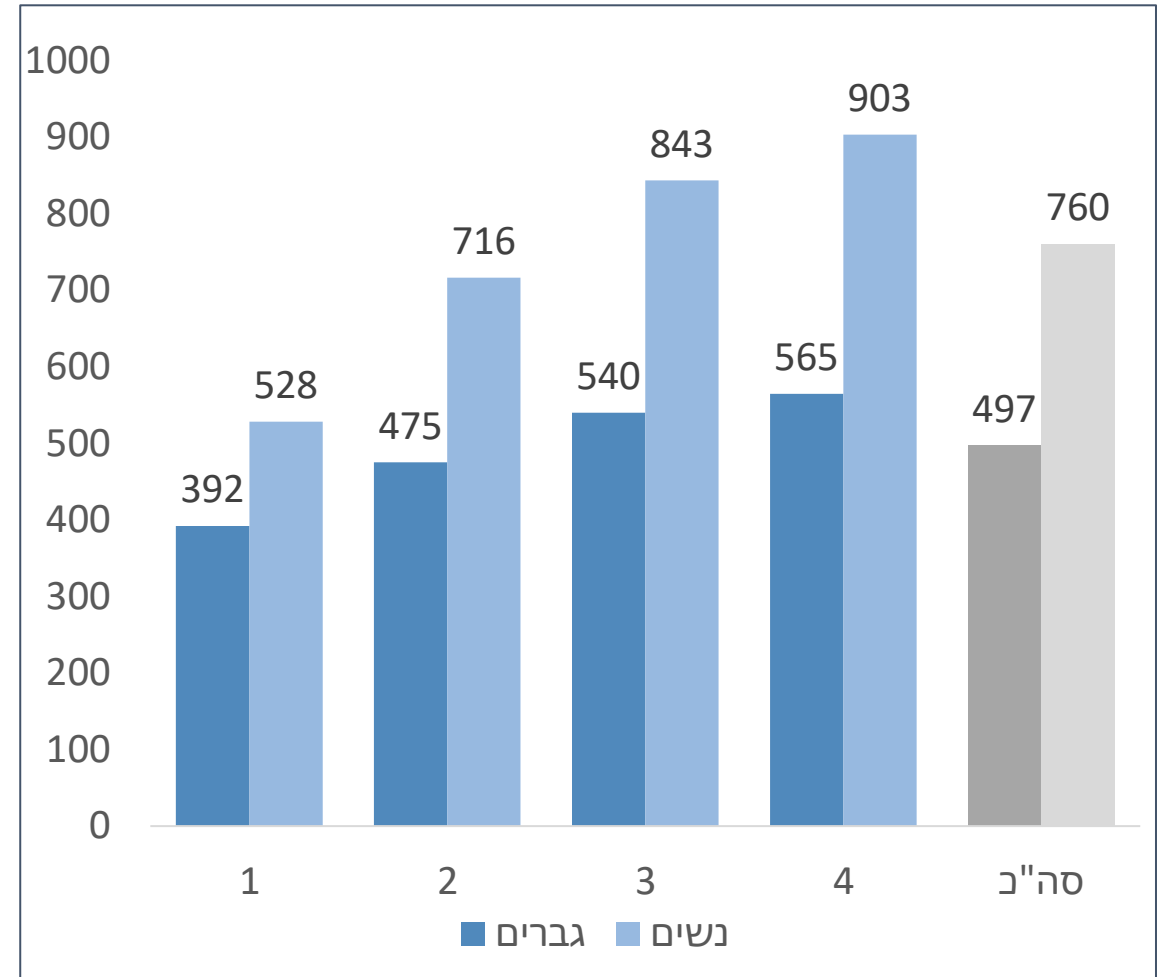
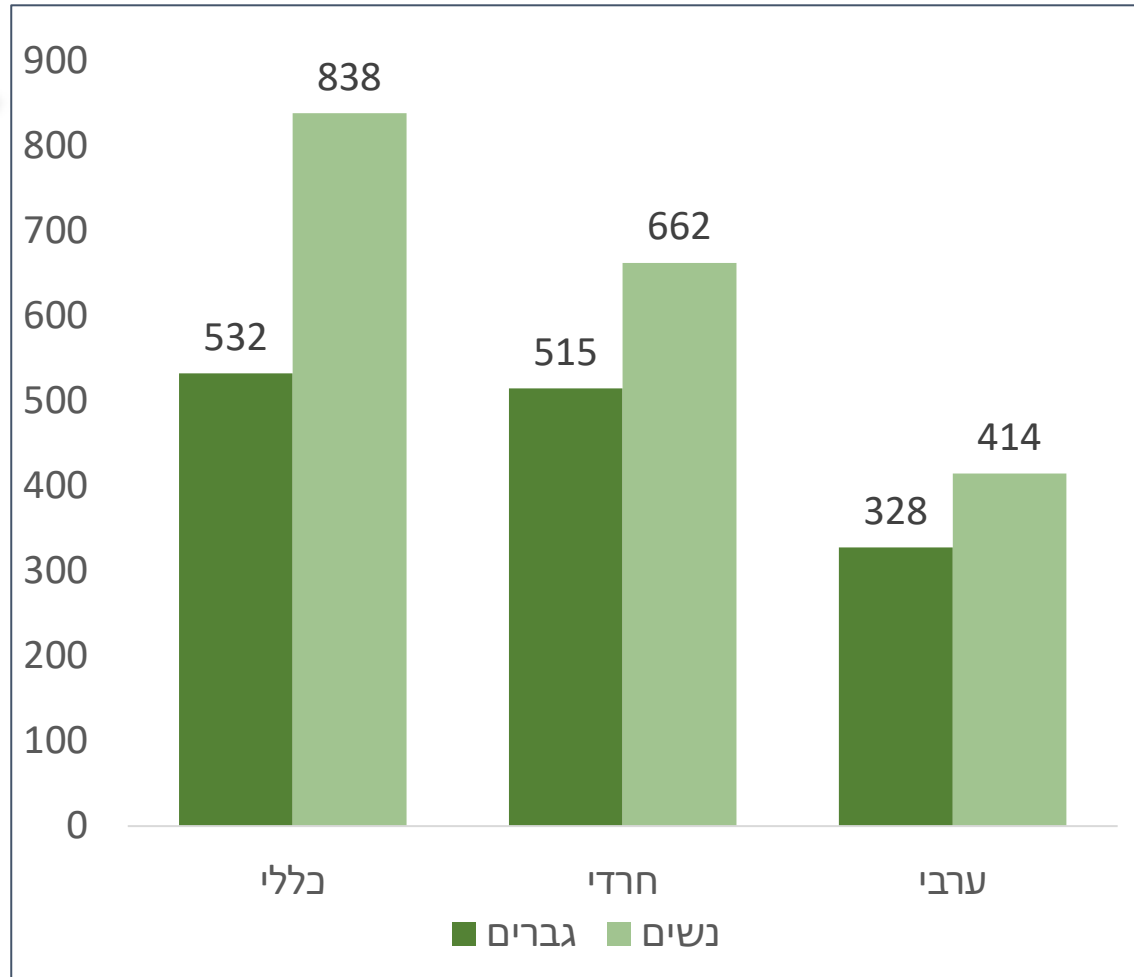



## רכישות ל-1000 איש לשנה





# היקף\* השימוש בתרופות נוגדות דכאון, רכישות ל-1000 איש לשנה לפי מצב חברתי כלכלי, קבוצת אוכלוסיה ומין

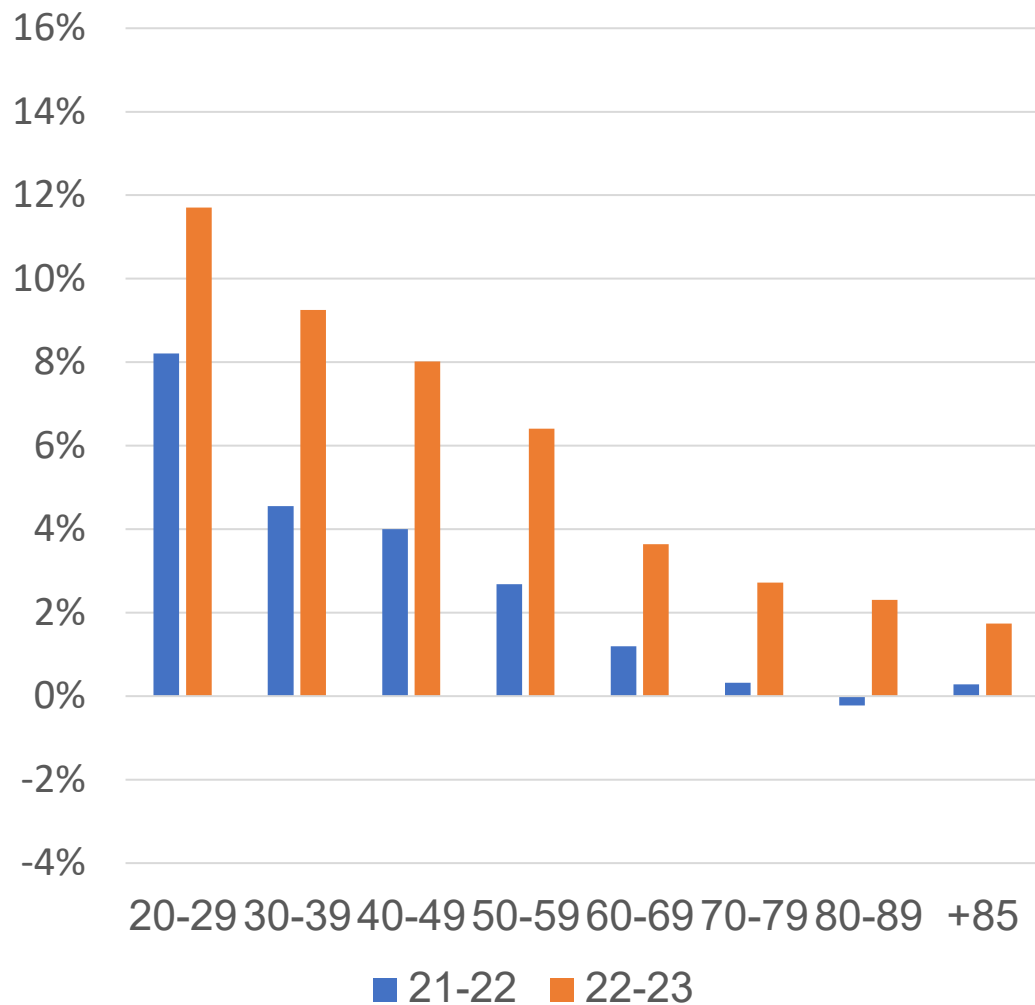


\* הנתונים מתוקננים לגיל, שנת התקן 2021

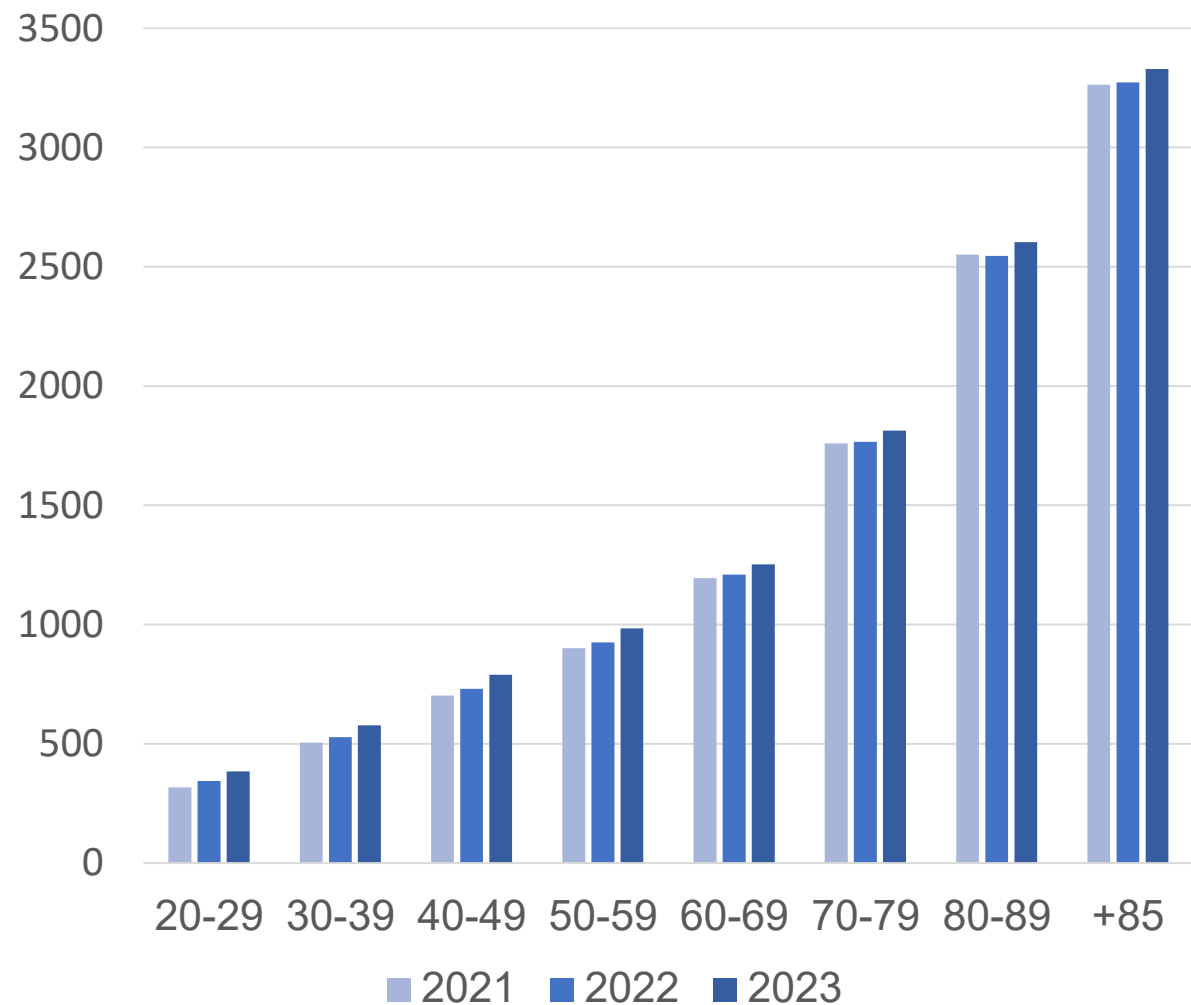


# היקף השימוש בתרופות נוגדות דכאון

## אחוז השינוי בשנים עוקבות



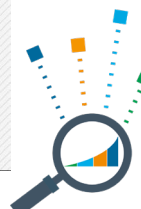

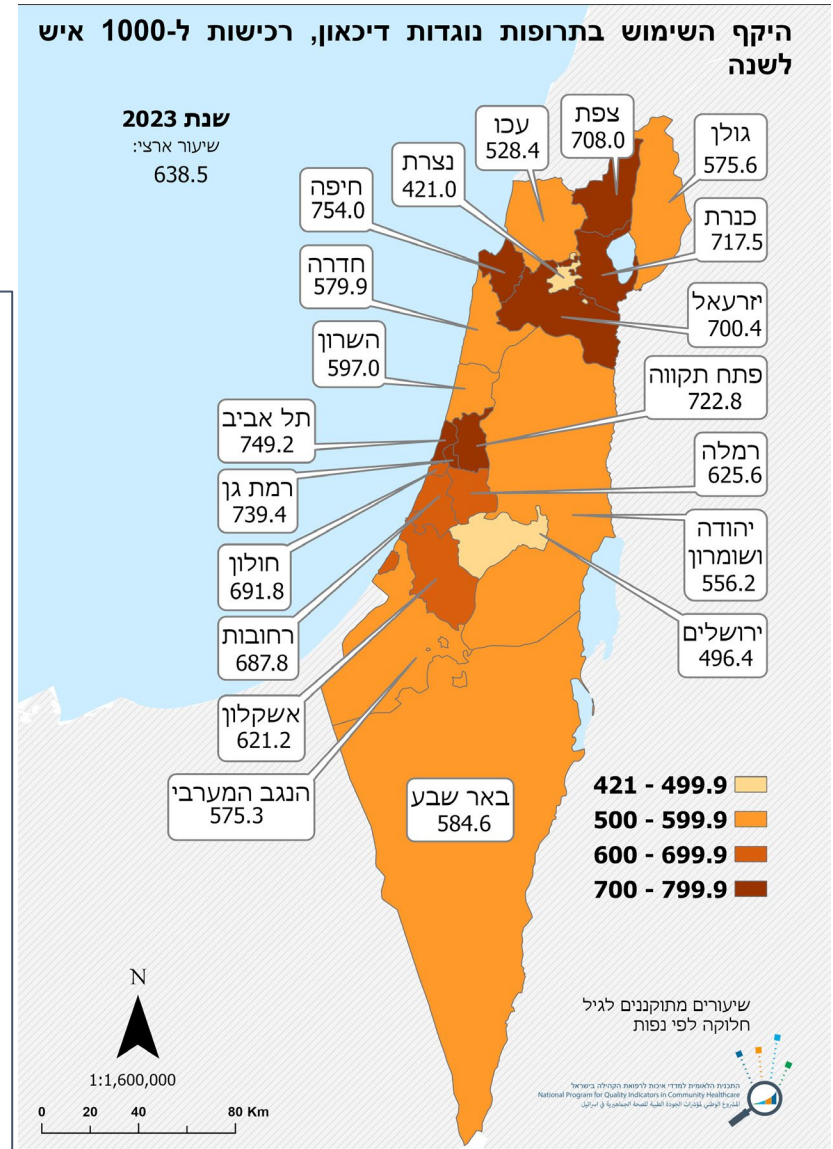
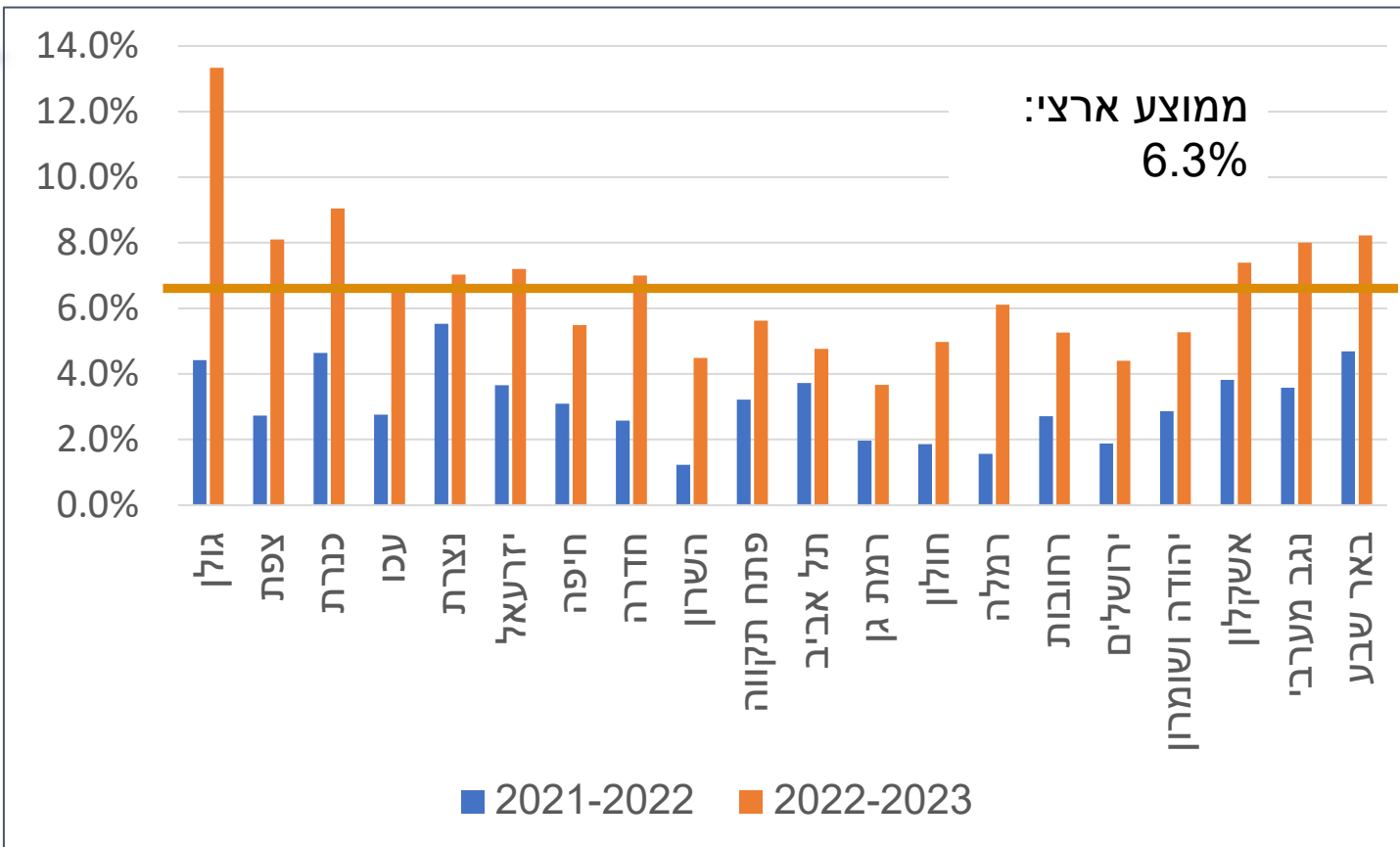
## רכישות ל 1000 איש לשנה



# היקף השימוש בתרופות נוגדות דיכאון, רכישות ל-1000 איש לשנה


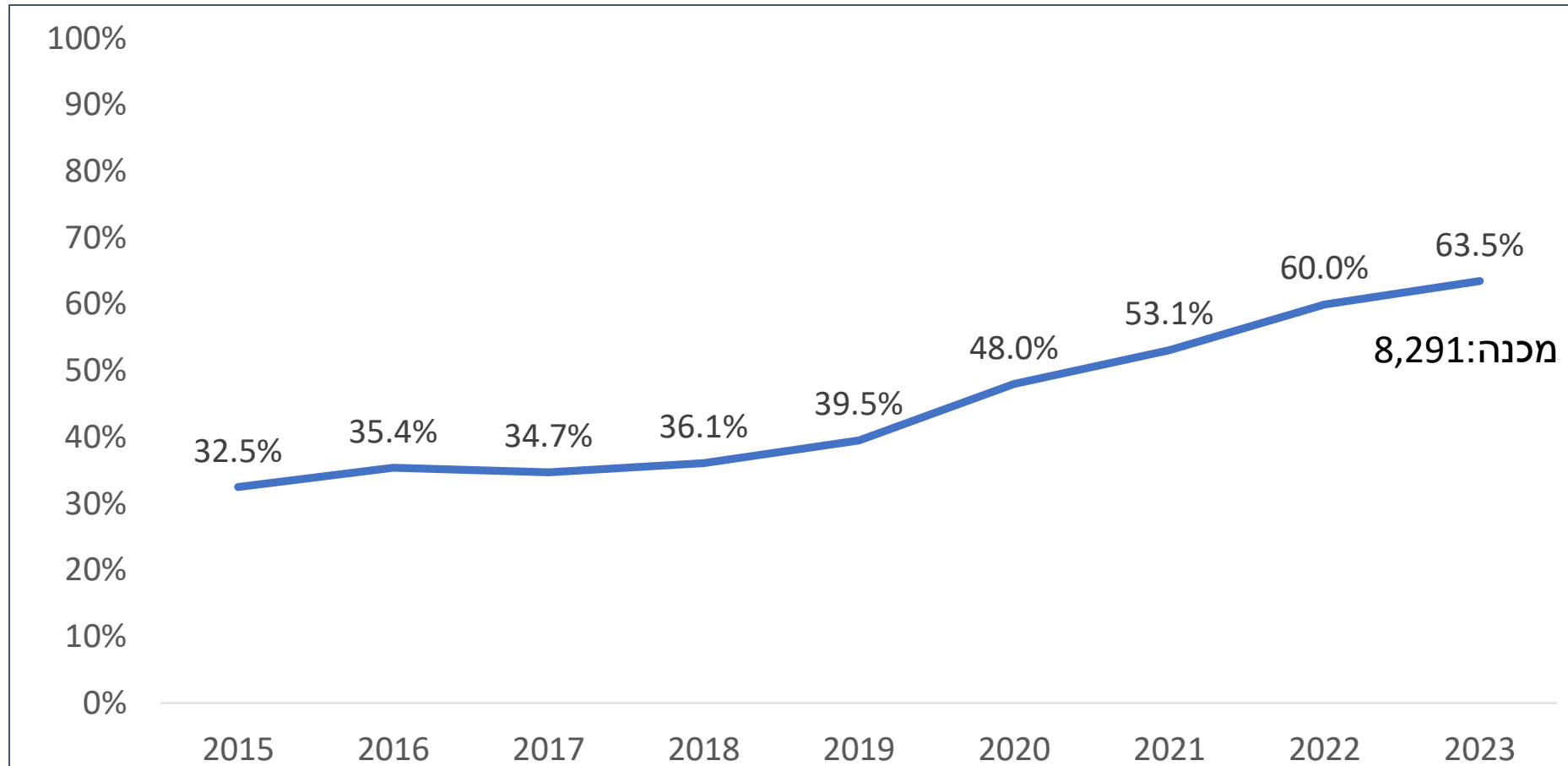
## 2021-2023

אחוז השינוי בשנים עוקבות





# שיעור המקרים בהם התקיים מגע טיפולי עם איש בריאות הנפש בקהילה תוך 14 יום מהשחרור מאשפוז פסיכיאטרי 2015-2023



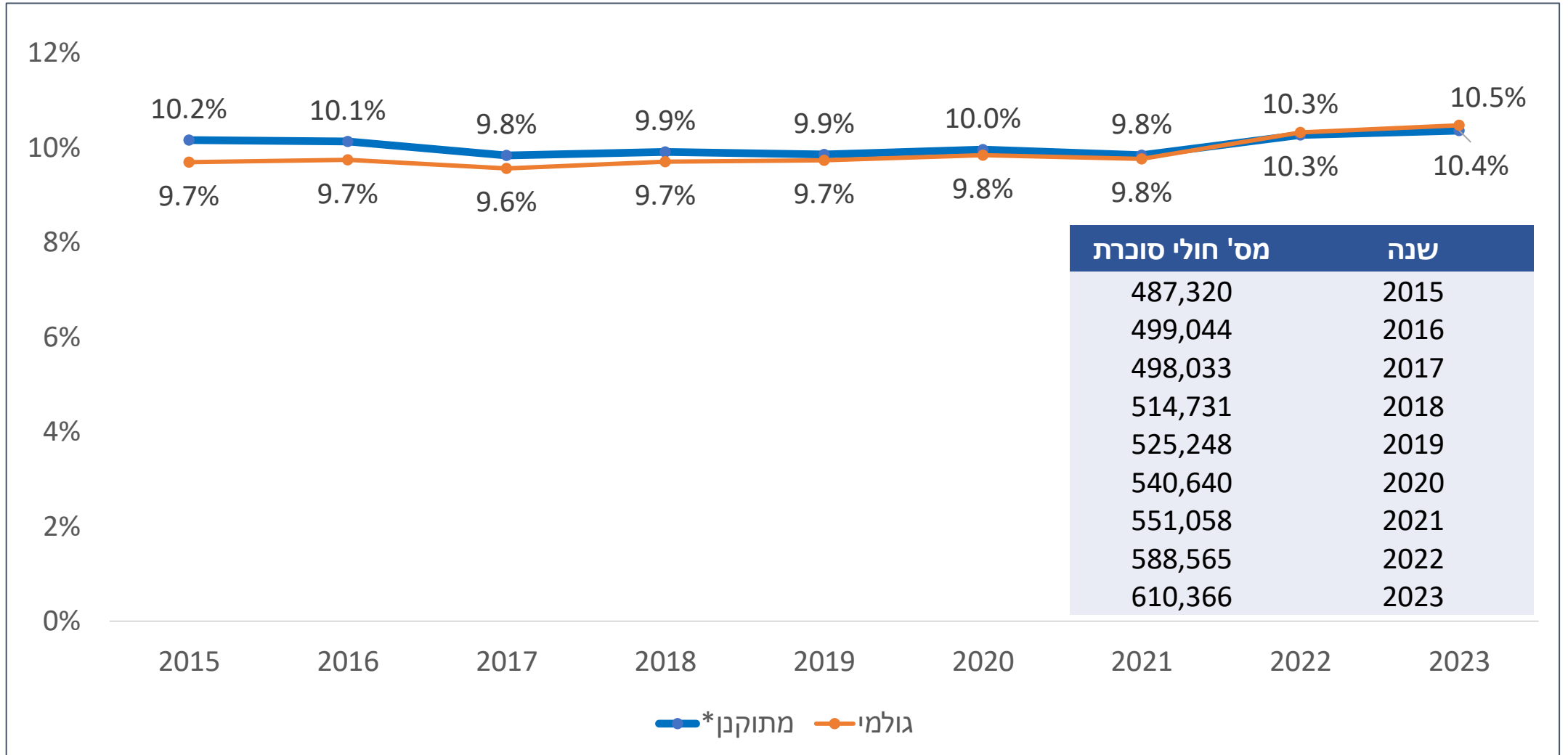


## סוכרת


- המצאות
- איזון
- מניעה שניונית
- סוכרת בילדים
- סטטוס משקל



# שיעור ההימצאות של סוכרת בקרב בני 18 ומעלה 2015-2023

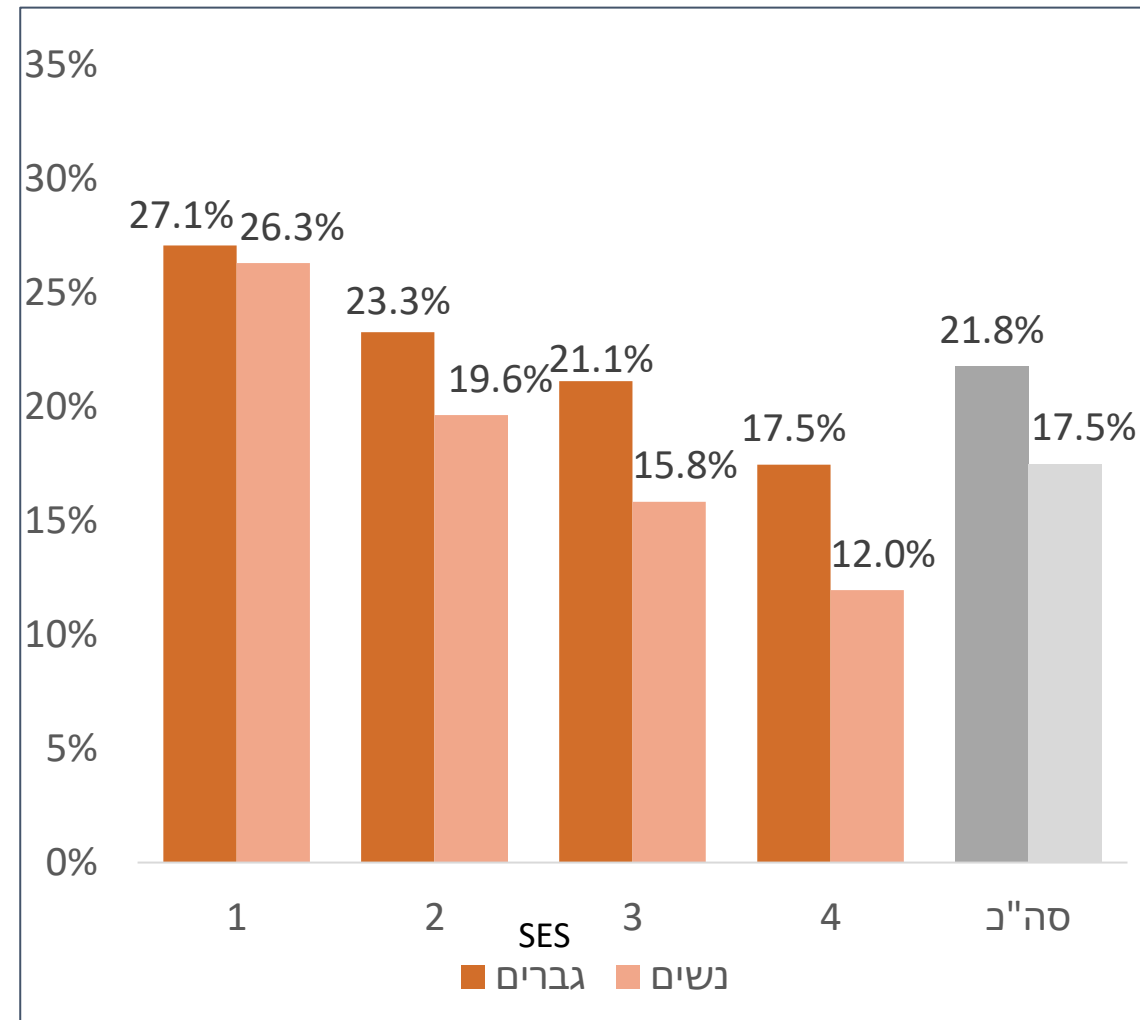
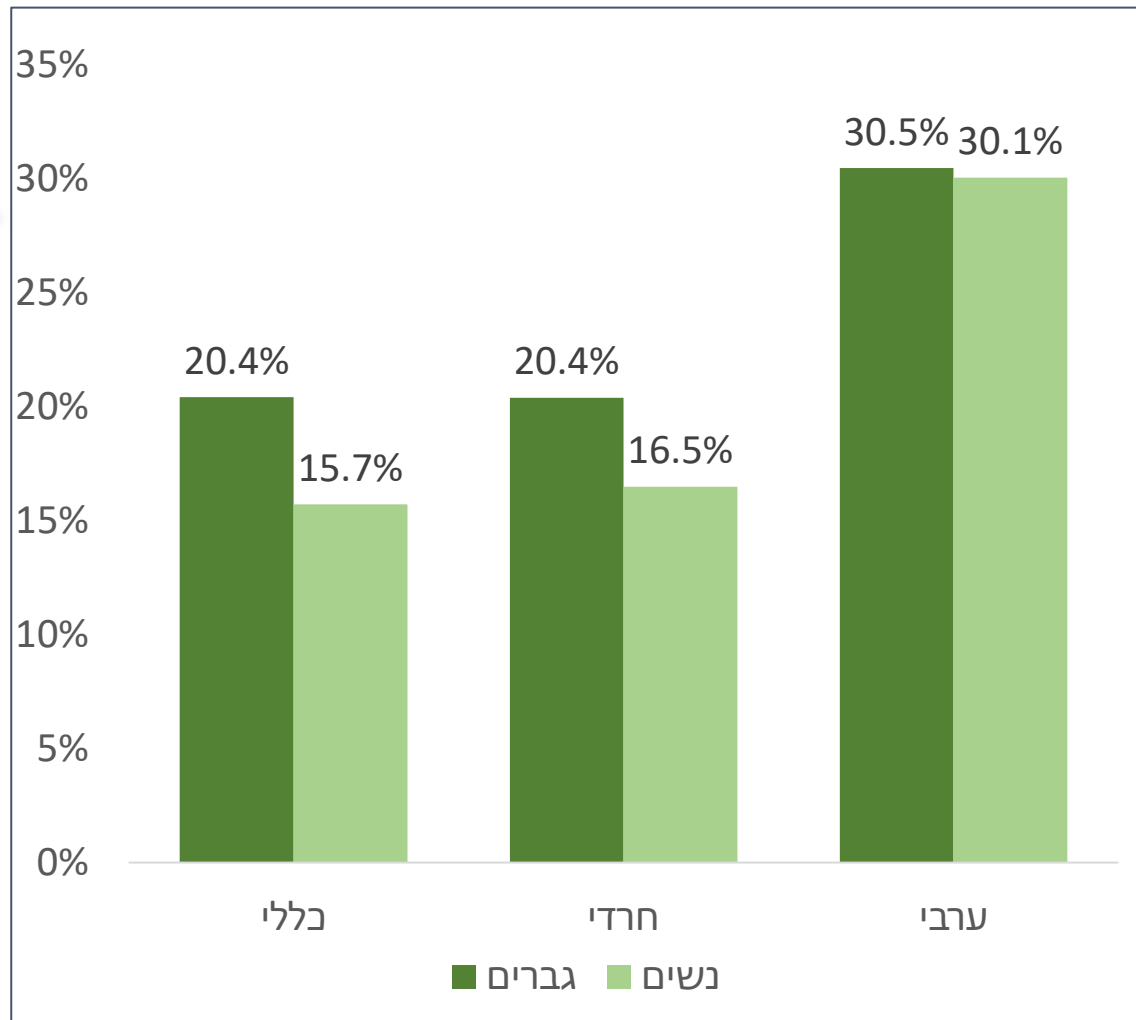



\* הנתונים מתוקננים לגיל, שנת התקן 2021



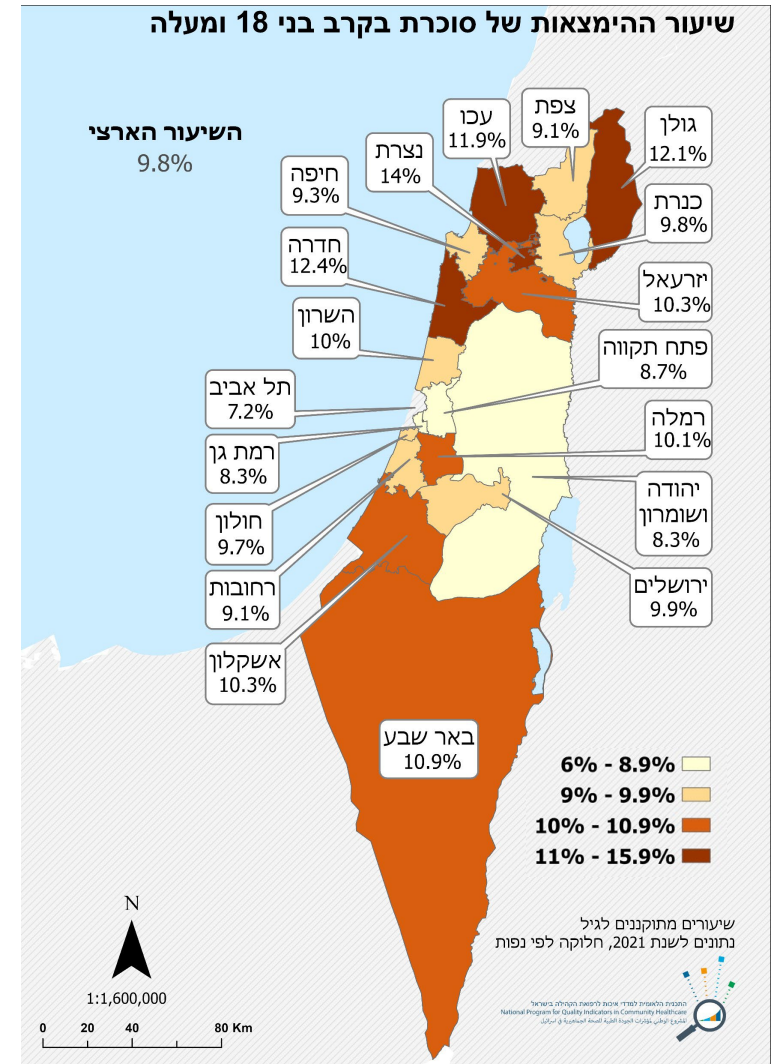
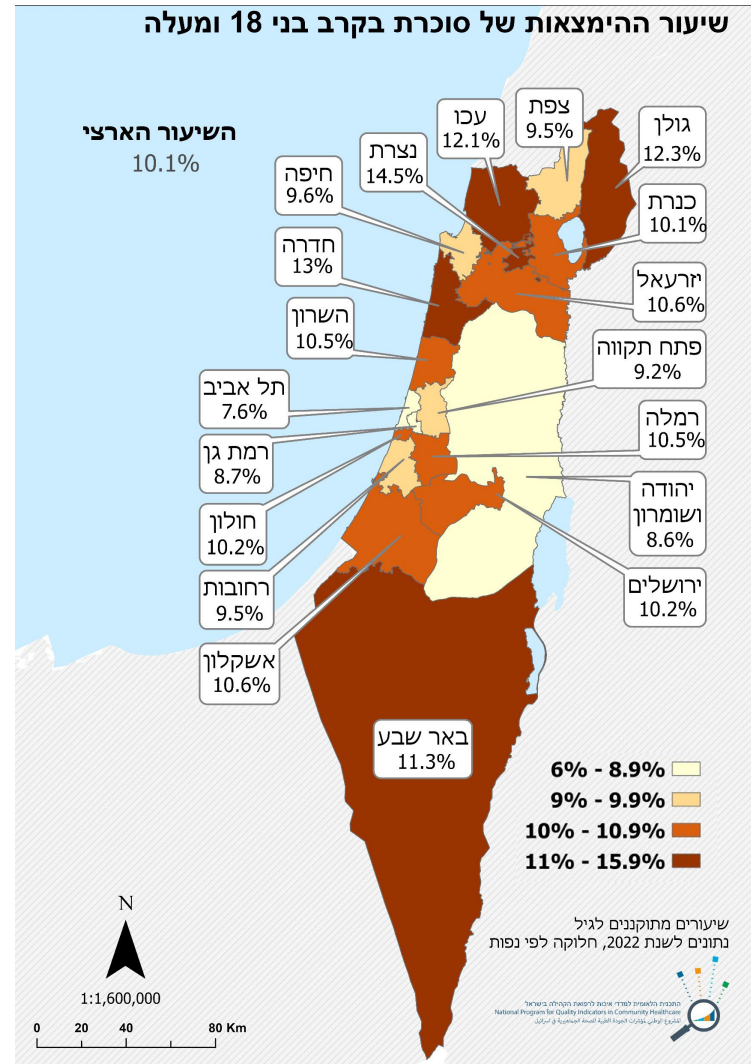
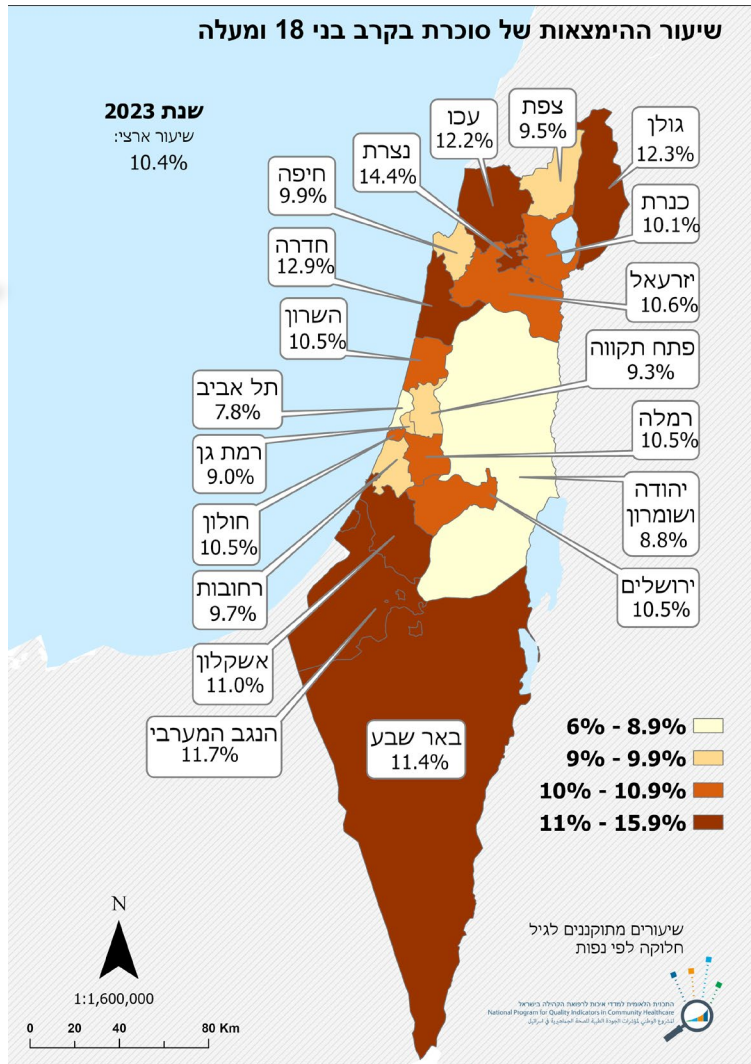

# שיעור\* הימצאות הסוכרת בקרב בני +45

## לפי מצב חברתי כלכלי, קבוצת אוכלוסיה ומין

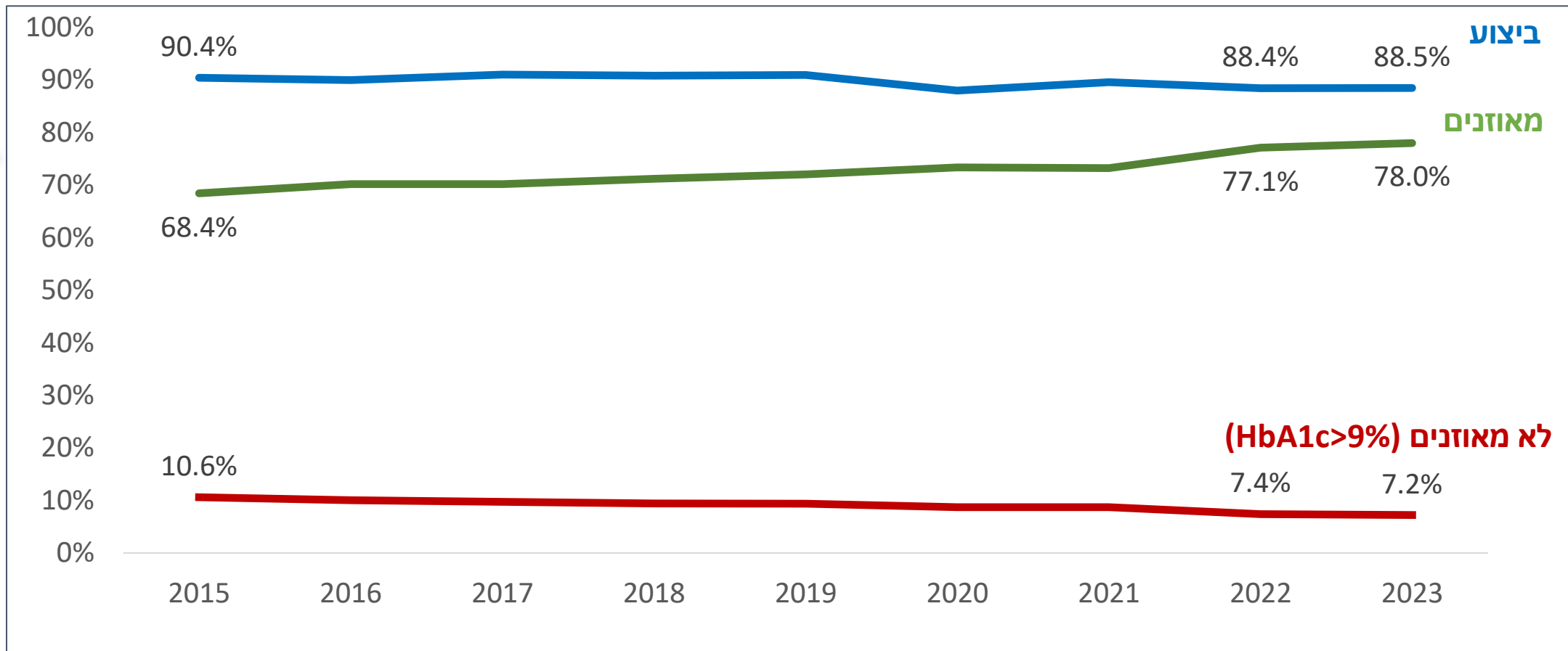


\* הנתונים מתוקננים לגיל, שנת התקן 2021


# שיעור הימצאות הסוכרת בקרב בני 18+



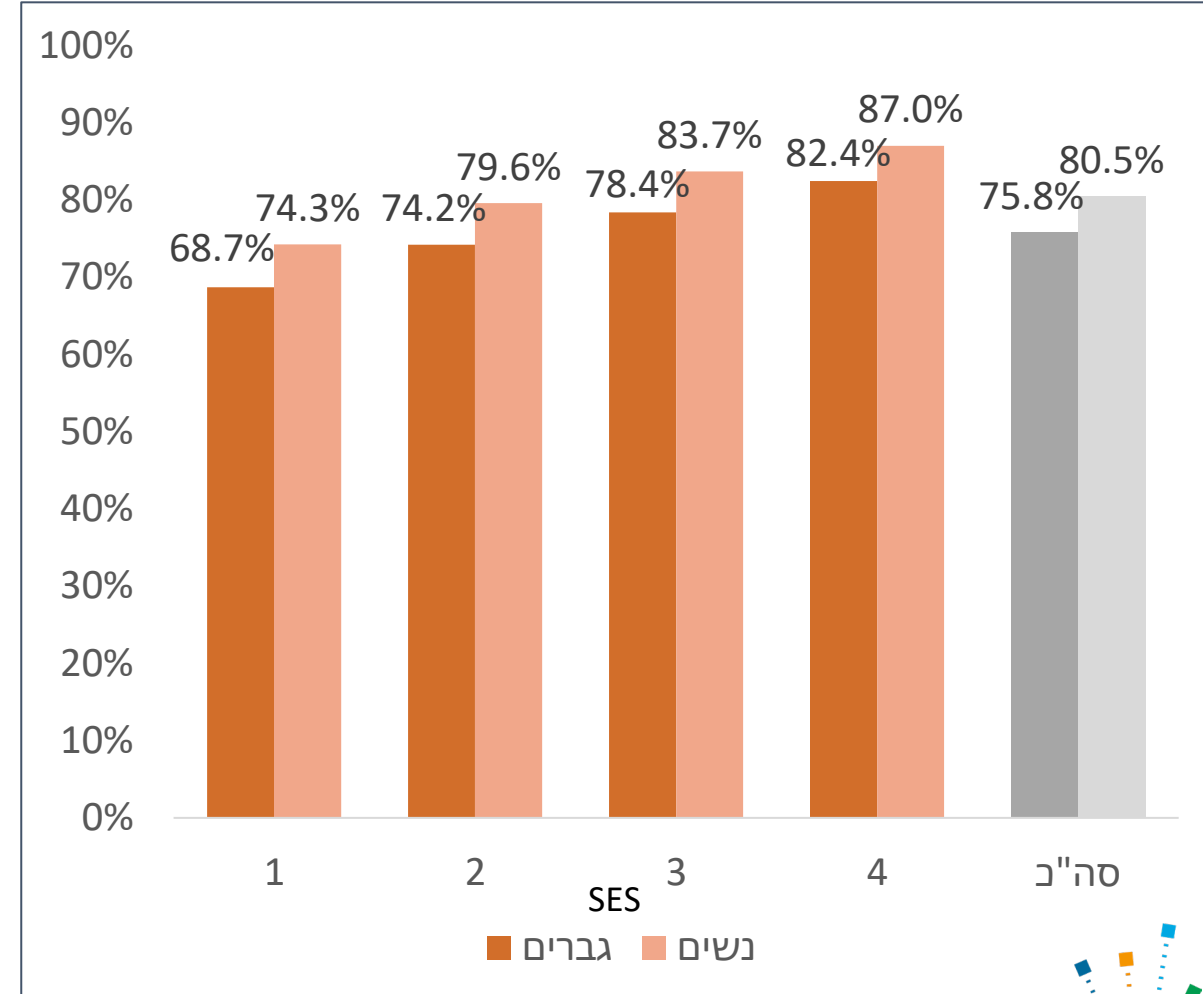
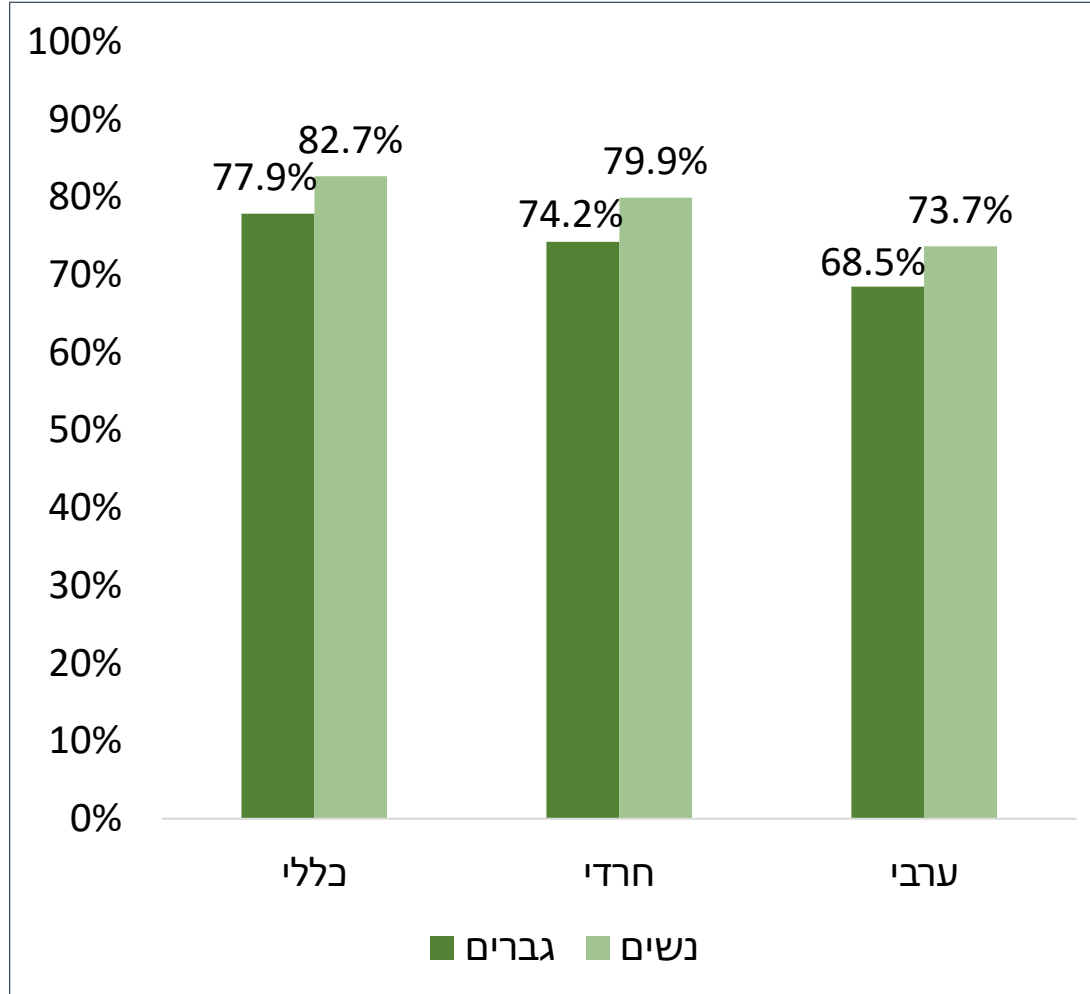

# שיעור\* בעלי רמת HbA1c מאוזנת<sup>1</sup> ולא מאוזנת<sup>2</sup> בחולי סוכרת בני 18-84 2015-2023



1. שיעור בעלי רמת HbA1c ≤ 7% בחולים בני 18-74 שאינם חולים וותיקים, שיעור בעלי רמת HbA1c ≤ 8% בחולים בני 75-84  
 2. שיעור בעלי רמת HbA1c > 9%  
 \* הנתונים המתוקננים לגיל, שנת התקן 2021



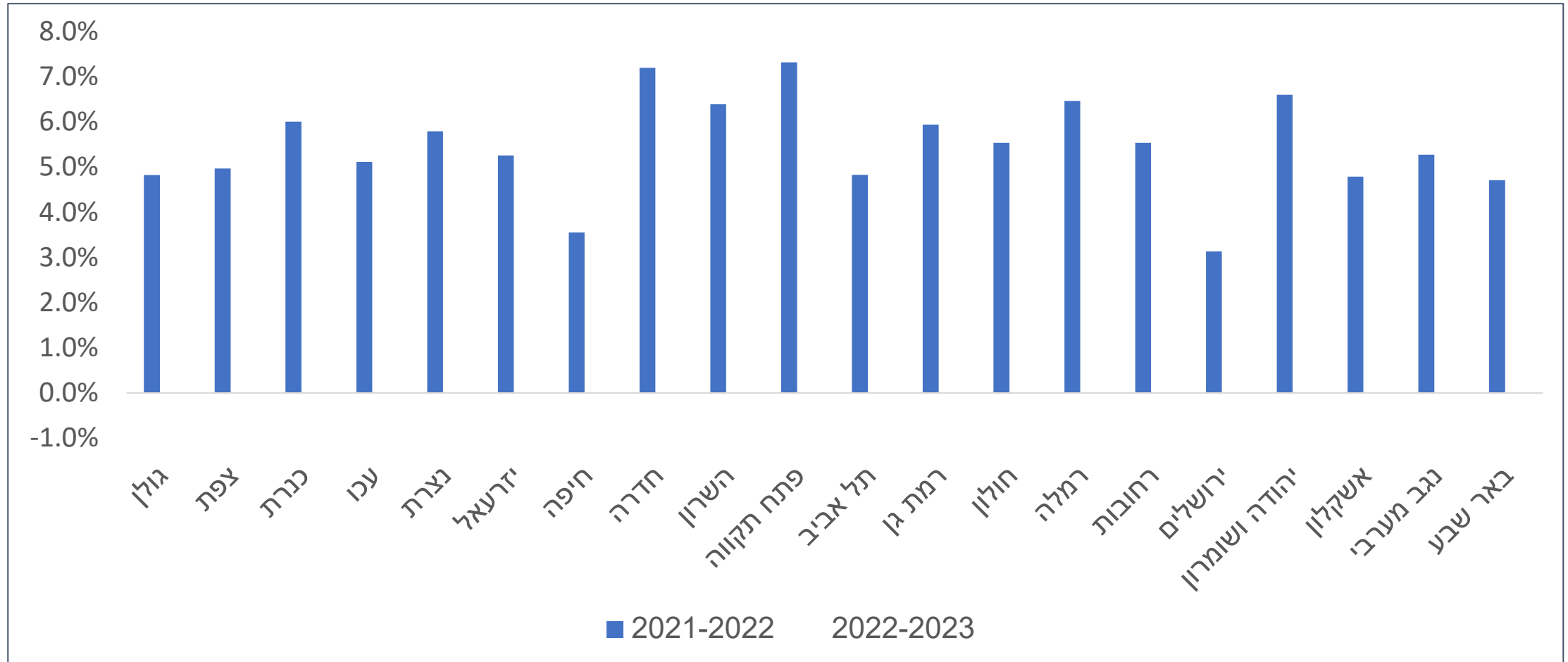
# שיעור\* בעלי רמת HbA1c מאוזנת בחולי סוכרת בני 18-84 לפי מצב חברתי-כלכלי וקבוצת אוכלוסיה




\* הנתונים מתוקננים לגיל, שנת התקן 2021



# אחוז השינוי בשיעור בעלי רמת HbA1c מאוזנת בני 18-84 לפי נפה (2021-2023)

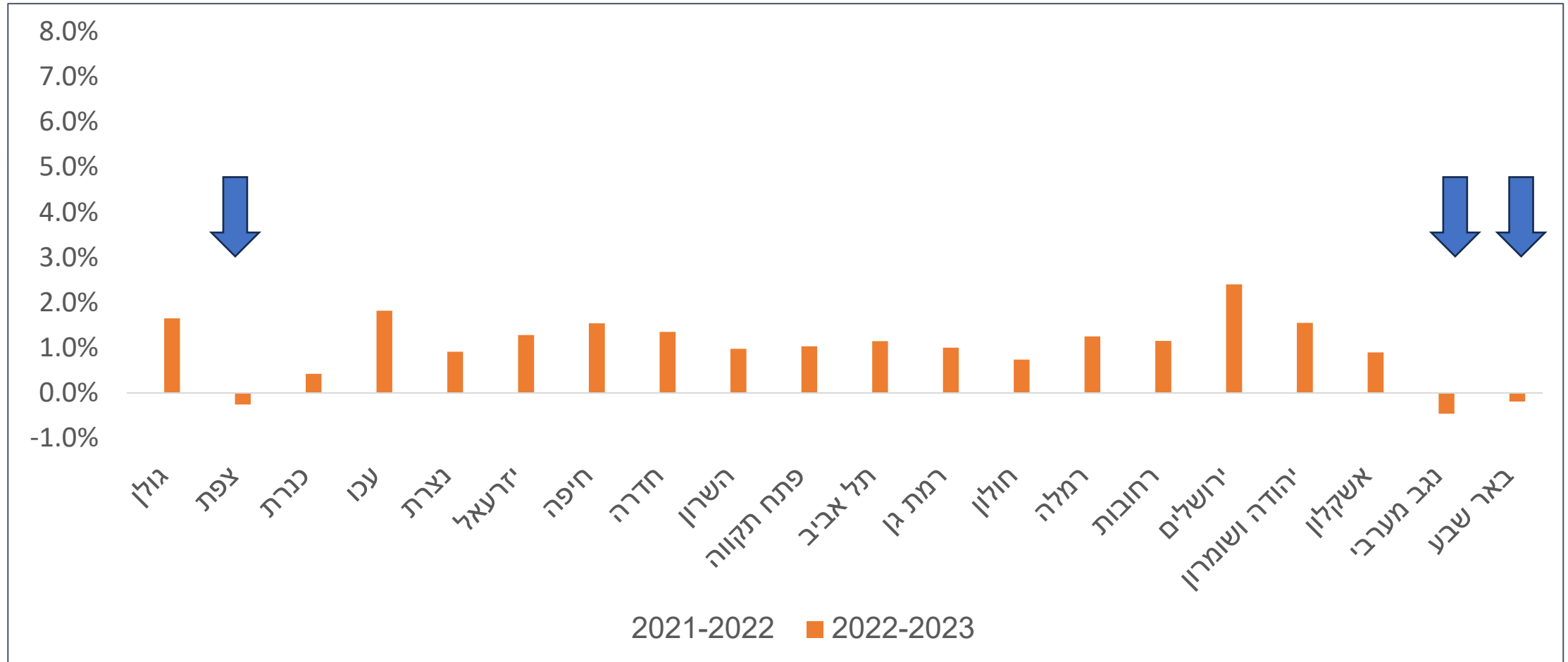


1. שיעור בעלי רמת  $HbA1c \leq 7\%$  בחולים בני 18-74 שאינם חולים וותיקים, שיעור בעלי רמת  $HbA1c \leq 8\%$  בחולים בני 18-74 שהינם חולים וותיקים, שיעור בעלי רמת  $HbA1c \leq 8\%$  בחולים בני 75-84 רמת הנתונים המתוקננים לגיל, שנת התקן 2021 \*






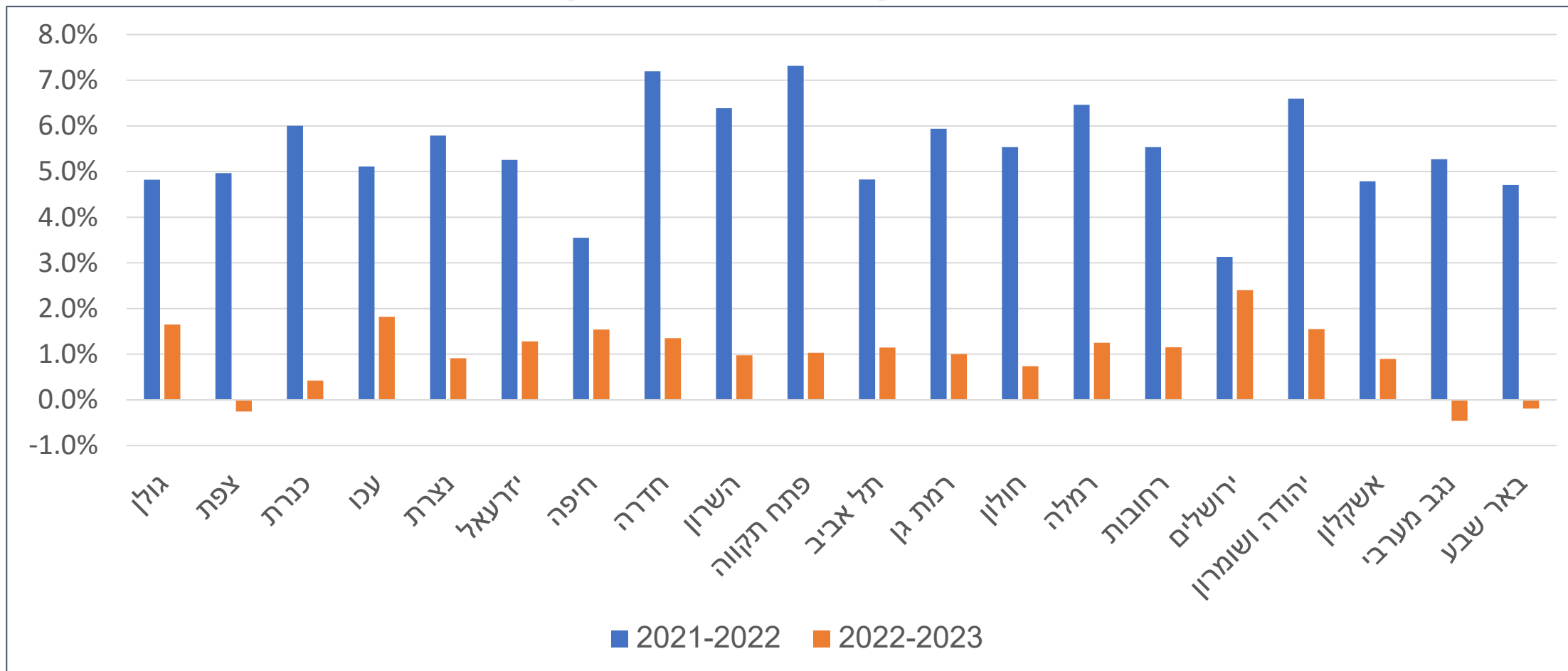
# אחוז השינוי בשיעור בעלי רמת HbA1c מאוזנת בני 18-84 לפי נפה (2021-2023)




1. שיעור בעלי רמת  $HbA1c \leq 7\%$  בחולים בני 18-74 שאינם חולים וותיקים, שיעור בעלי רמת  $HbA1c \leq 8\%$  בחולים בני 18-74 שהינם חולים וותיקים, שיעור בעלי רמת  $HbA1c \leq 8\%$  בחולים בני 75-84  
 \* הנתונים המתוקננים לגיל, שנת התקן 2021



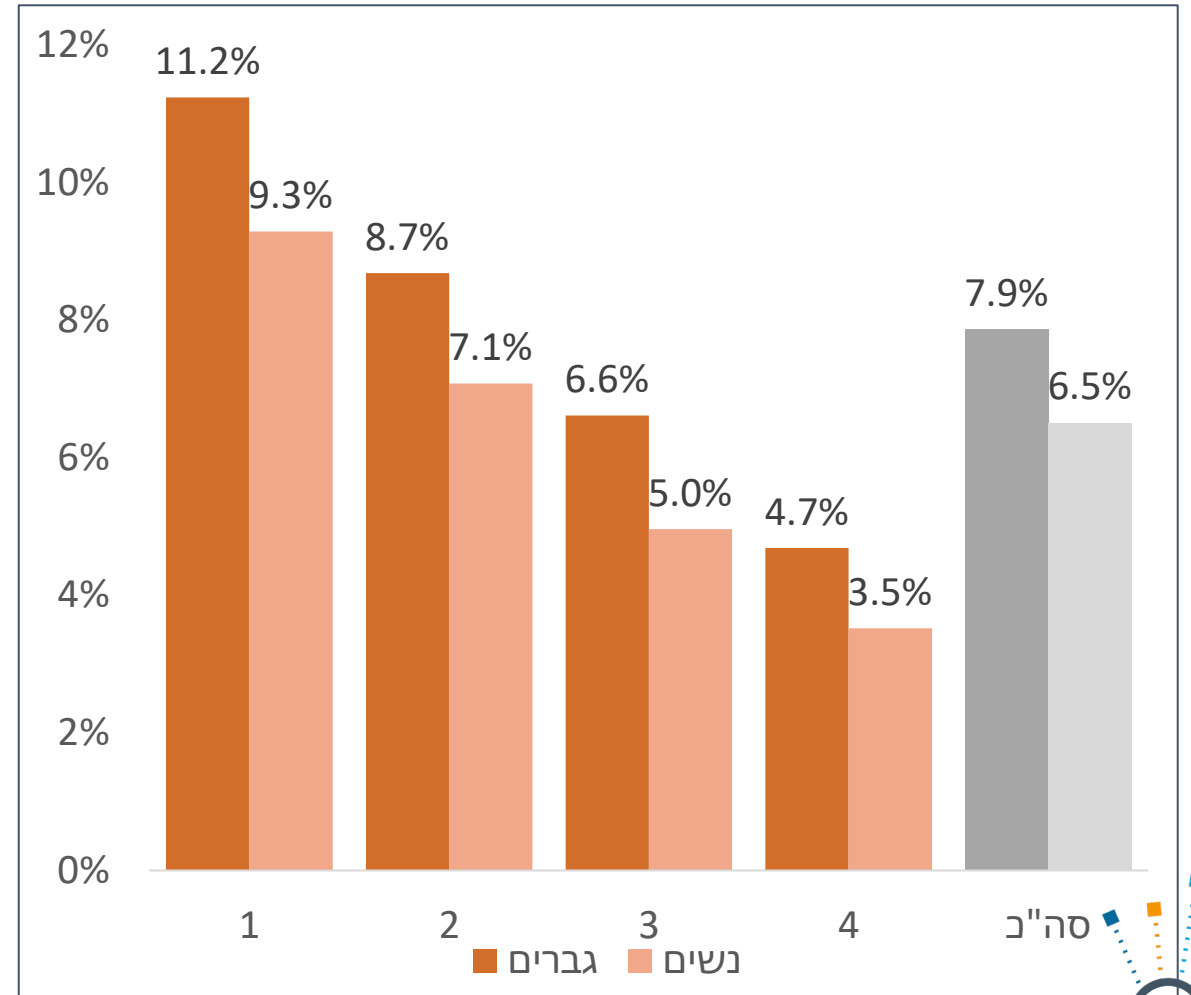
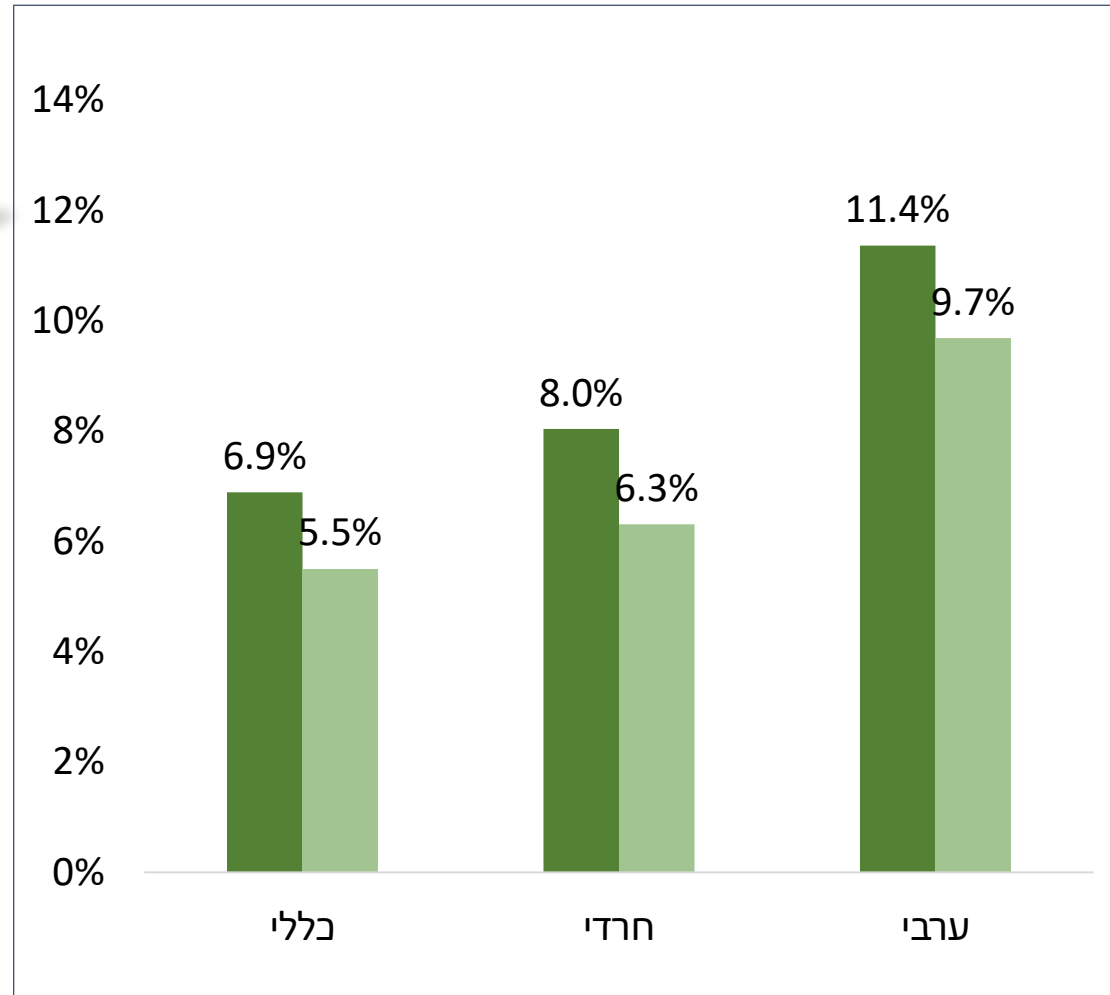
# אחוז השינוי בשיעור בעלי רמת HbA1c מאוזנת בני 18-84 לפי נפה (2021-2023)




1. שיעור בעלי רמת  $HbA1c \leq 7\%$  בחולים בני 18-74 שאינם חולים וותיקים, שיעור בעלי רמת  $HbA1c \leq 8\%$  בחולים בני 18-74 שהינם חולים וותיקים, שיעור בעלי רמת  $HbA1c \leq 8\%$  בחולים בני 75-84 הנתונים המתוקננים לגיל, שנת התקן 2021 \*




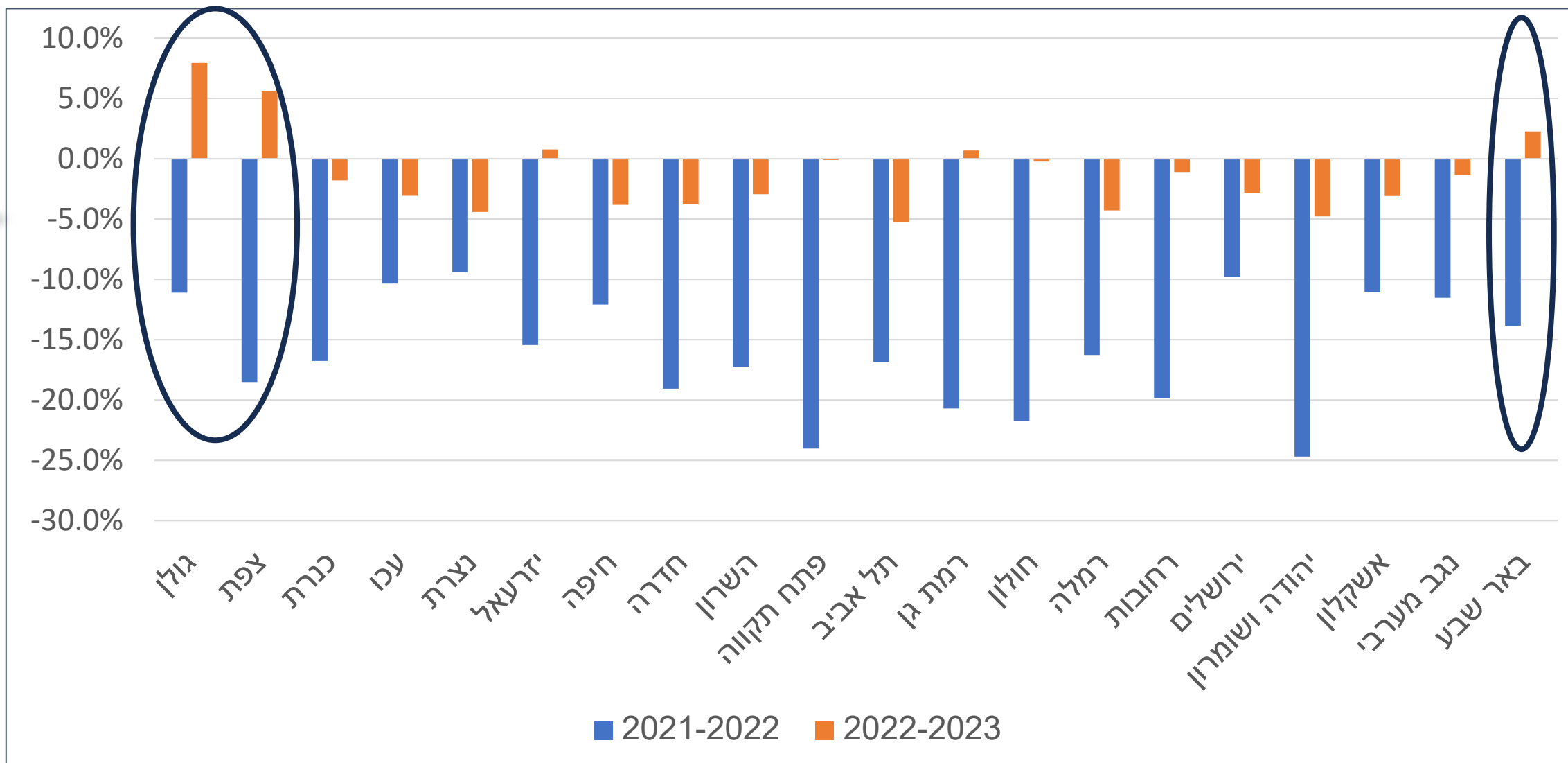
# שיעור בעלי רמת HbA1c < 9% בחולי סוכרת בני 18-84 לפי מצב חברתי כלכלי, קבוצת אוכלוסיה ומין



\* הנתונים מתוקננים לגיל, שנת התקן 2021

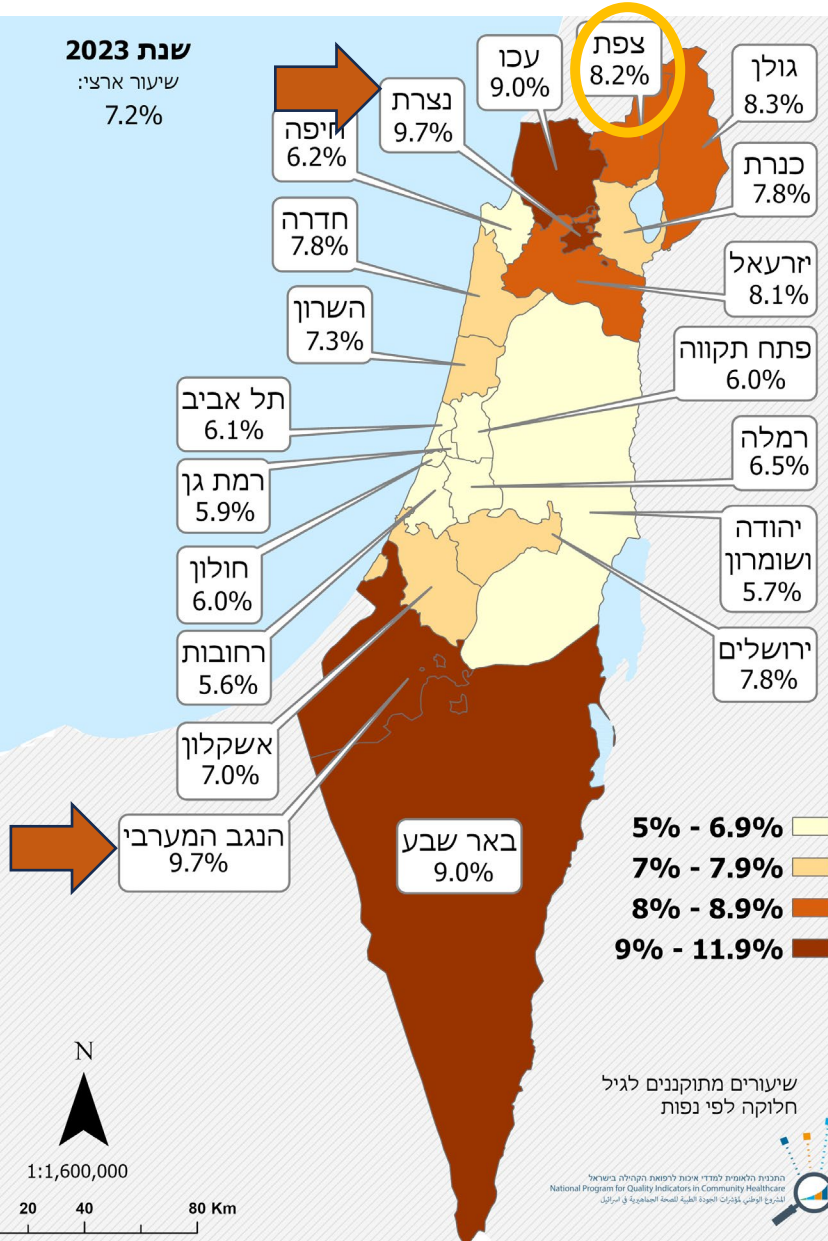


# אחוז השינוי בשיעור בעלי רמת HbA1c < 9% בחולי סוכרת בני 18-84 לפי נפה



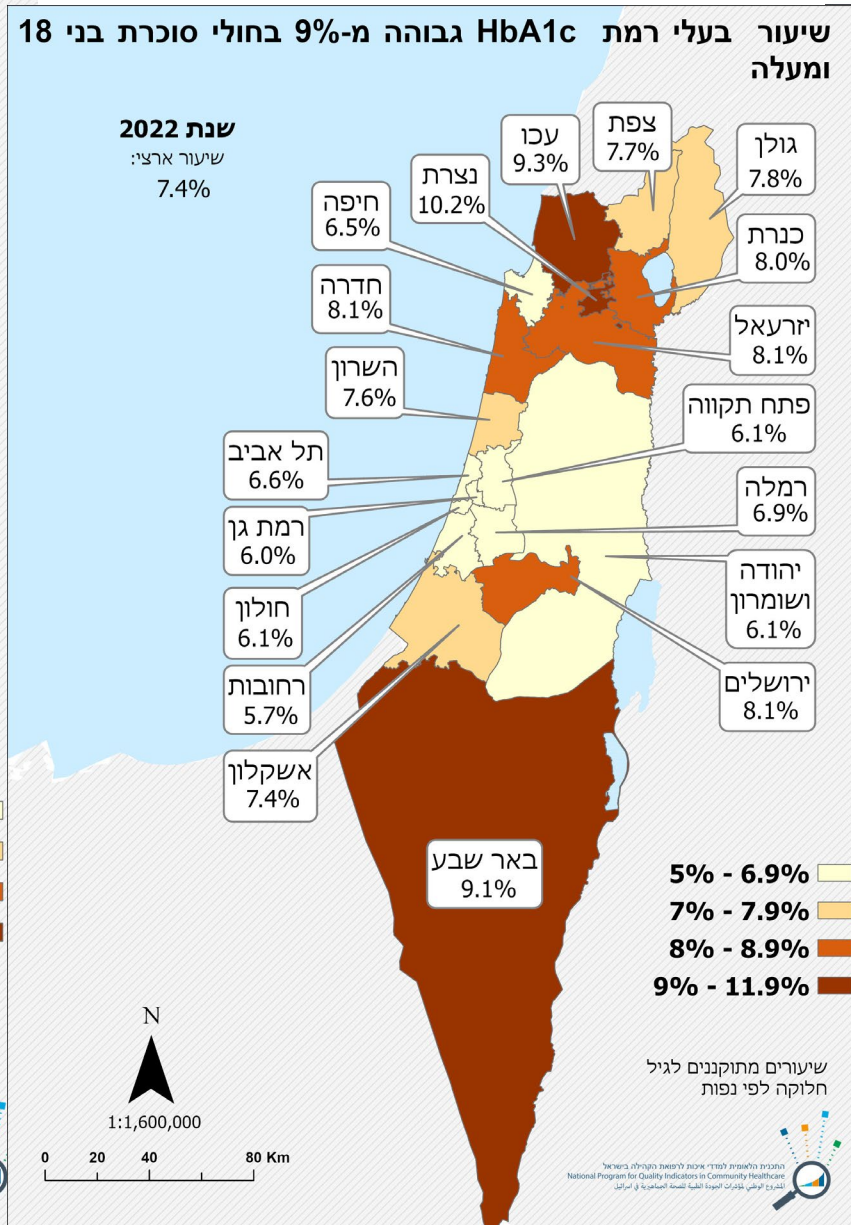
# שיעור בעלי רמת HbA1c < 9% בחולי סוכרת בני 18-84

שנת 2023  
שיעור ארצי:  
7.2%



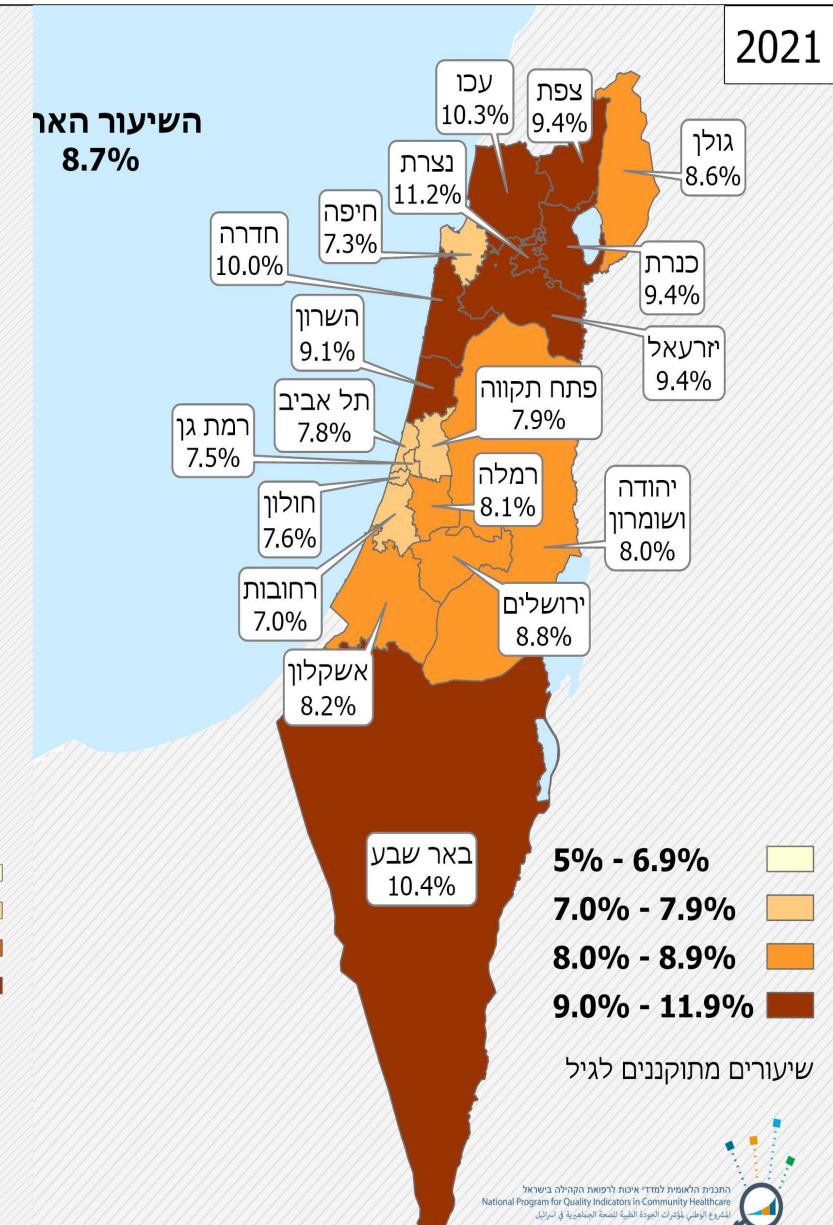
שיעור בעלי רמת HbA1c גבוהה מ-9% בחולי סוכרת בני 18 ומעלה

שנת 2022  
שיעור ארצי:  
7.4%



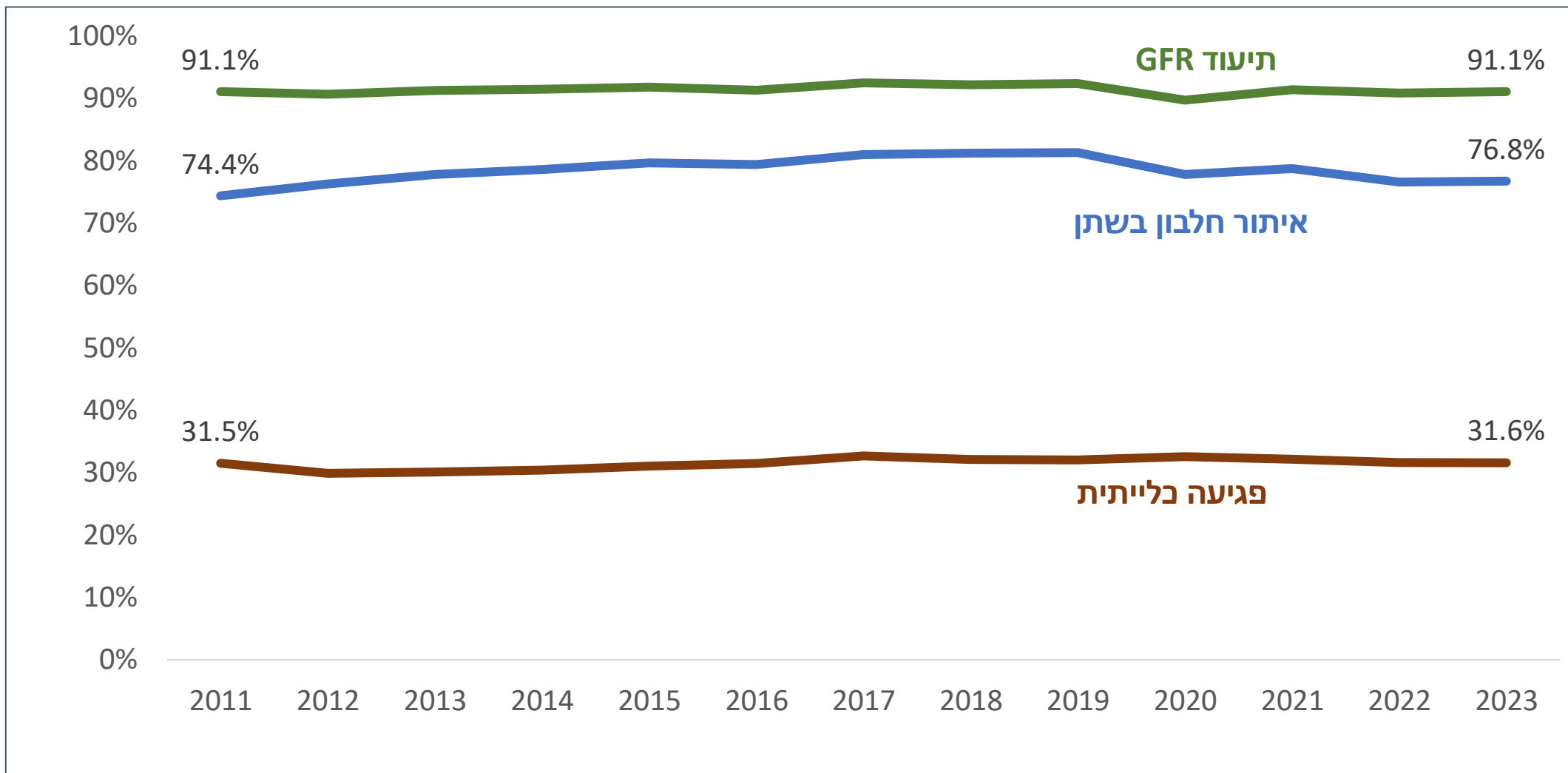


2021

השיעור הארצי  
8.7%




# שיעור הביצוע של בדיקות לאיתור חלבון בשתן ושיעור התיעוד של GFR ושיעור הפגיעה הכלייתית בחולי סוכרת בני 18-84 2011-2022



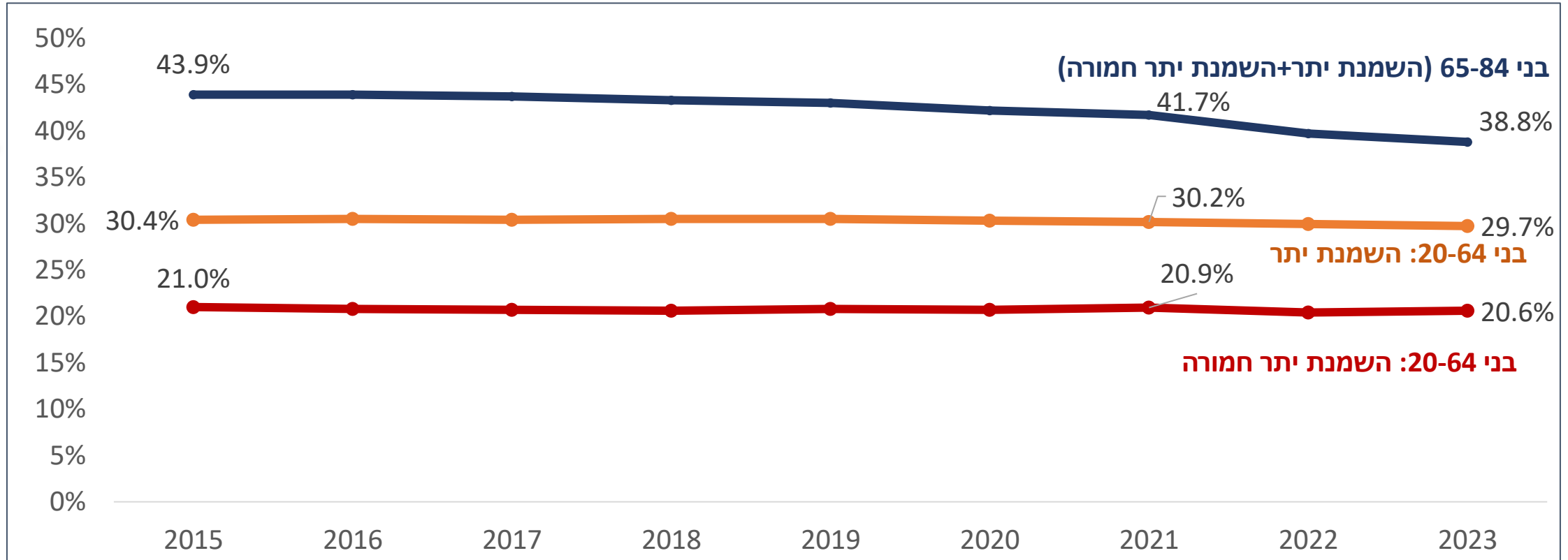
# שיעור הביצוע של בדיקות עיניים, תיעוד ואיזון\* לחץ דם בחולי סוכרת בני 18-84 בשנים נבחרות

	2013	2016	2019	2021	2022	2023	מגמה מ 2019
בדיקות עיניים בחולים ותיקים	69.1%	65.2%	65.2%	70.7%	68.9%	72.2%	↑
ס"ה בדיקות עיניים	74.3%	72.8%	71.9%	75.0%	72.3%	74.1%	↑
תיעוד לח"ד	91.1%	90.7%	91.1%	85.7%	84.4%	85.9%	↓
איזון לח"ד	83.7%	83.3%	82.4%	78.7%	79.0%	79.5%	↓


\* לחץ דם נמוך או שווה ל-140/90 מ"מ"כ



# שיעור התיעוד והמצאות עודף משקל, השמנת יתר והשמנת יתר חמורה בחולי סוכרת בני 20-64 ו 65-84 2015-2023




תיעוד ערכי BMI	2015	2016	2017	2018	2019	2020	2021	2022	2023
בני 20-64	88.0%	85.1%	85.9%	84.7%	84.8%	80.5%	80.3%	78.6%	78.4%
בני 65-84	90.5%	88.5%	89.2%	88.3%	88.5%	84.4%	83.6%	83.3%	84.6%







# שיעור המבקרים במרפאת סוכרת ילדים בקרב חולי סוכרת בני 2-17, ושיעור הביצוע של בדיקת HbA1c 2017-2022


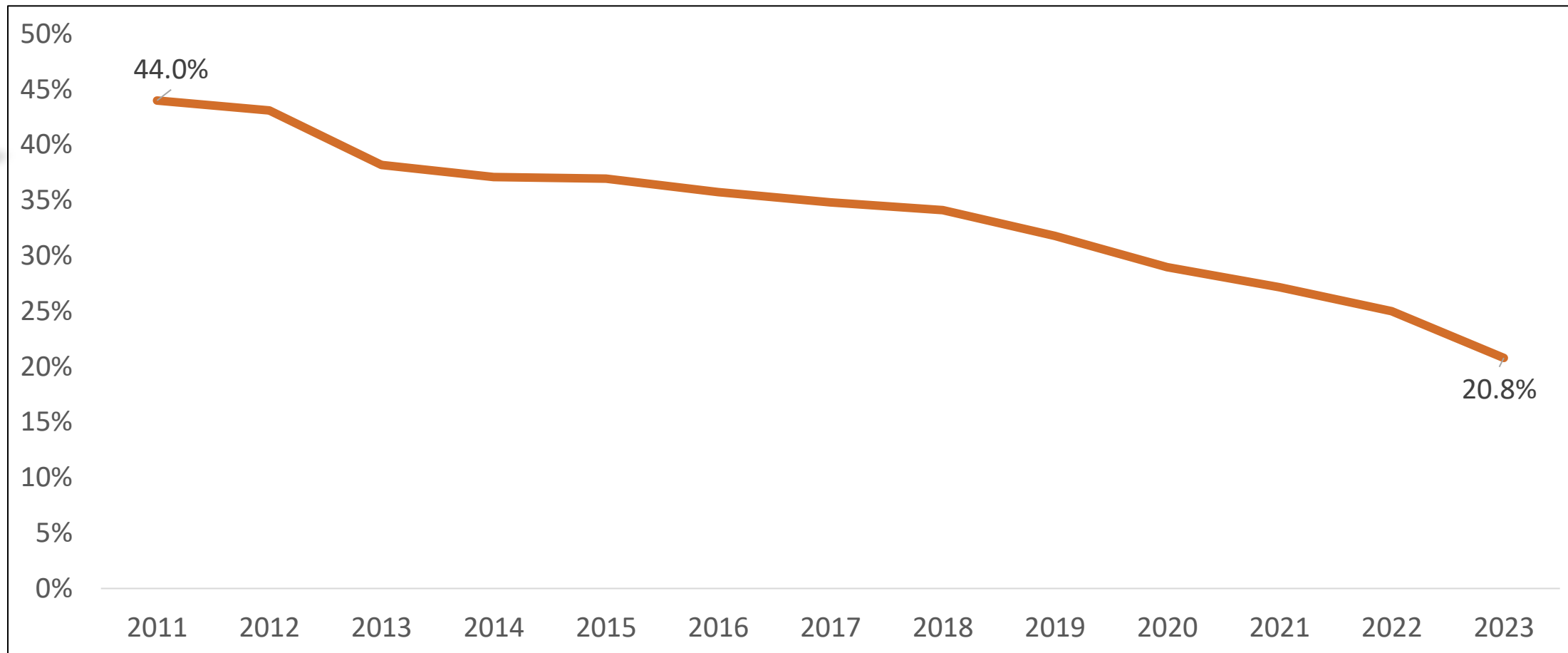


	2017	2019	2020	2021	2022	2023	מגמה מ 2019
<b>שיעור הביקור</b> (מכנה/מונה)	87.6% (2549/2910)	84.8% (2641/3115)	81.0% (2601/3211)	80.4% (2652/3299)	83.9% (2795/3333)	82.3% (2863/3479)	↓
<b>שיעור ביצוע HbA1c</b>	80.3%	81.0%	77.7%	80.3%	82.4%	80.5%	↔

שיעור המצאות הסוכרת בקרב ילדים בני 2-17 הוא 0.13%

# שיעור בעלי רמת HbA1c $\leq 9\%$ בחולי סוכרת בני 2-17


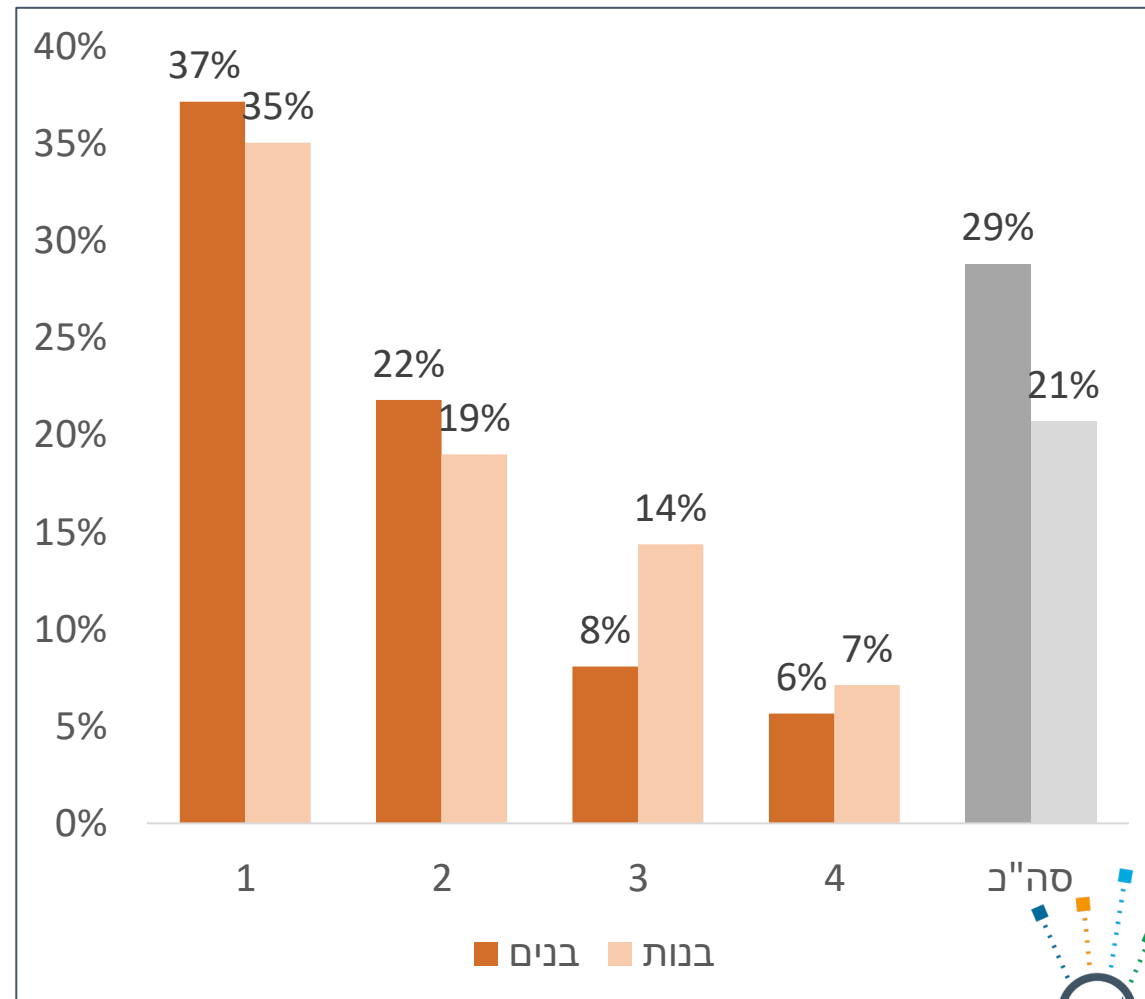
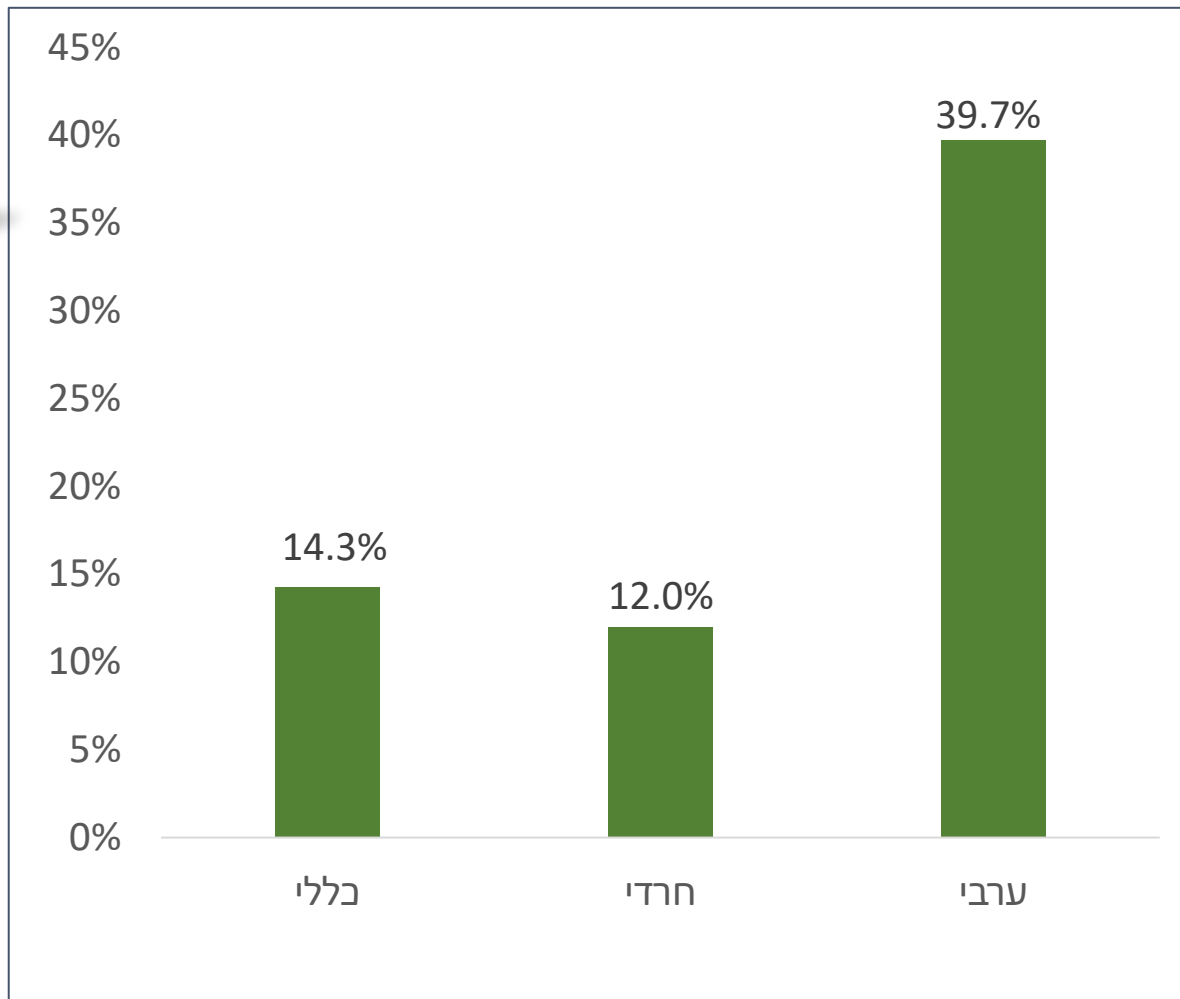
## 2011-2022



# שיעור בעלי רמת HbA1c < 9% בחולי סוכרת בני 2-17

לפי קבוצת אוכלוסיה

לפי מצב חברתי כלכלי ומין





# בדיקות סיקור לסרטן

- ביצוע ממוגרפיה
- ביצוע סיקור לסרטן צוואר הרחם
- ביצוע סיקור לגילוי סרטן המעי הגס
- קולונוסקופיה לאחר דם סמוי חיובי

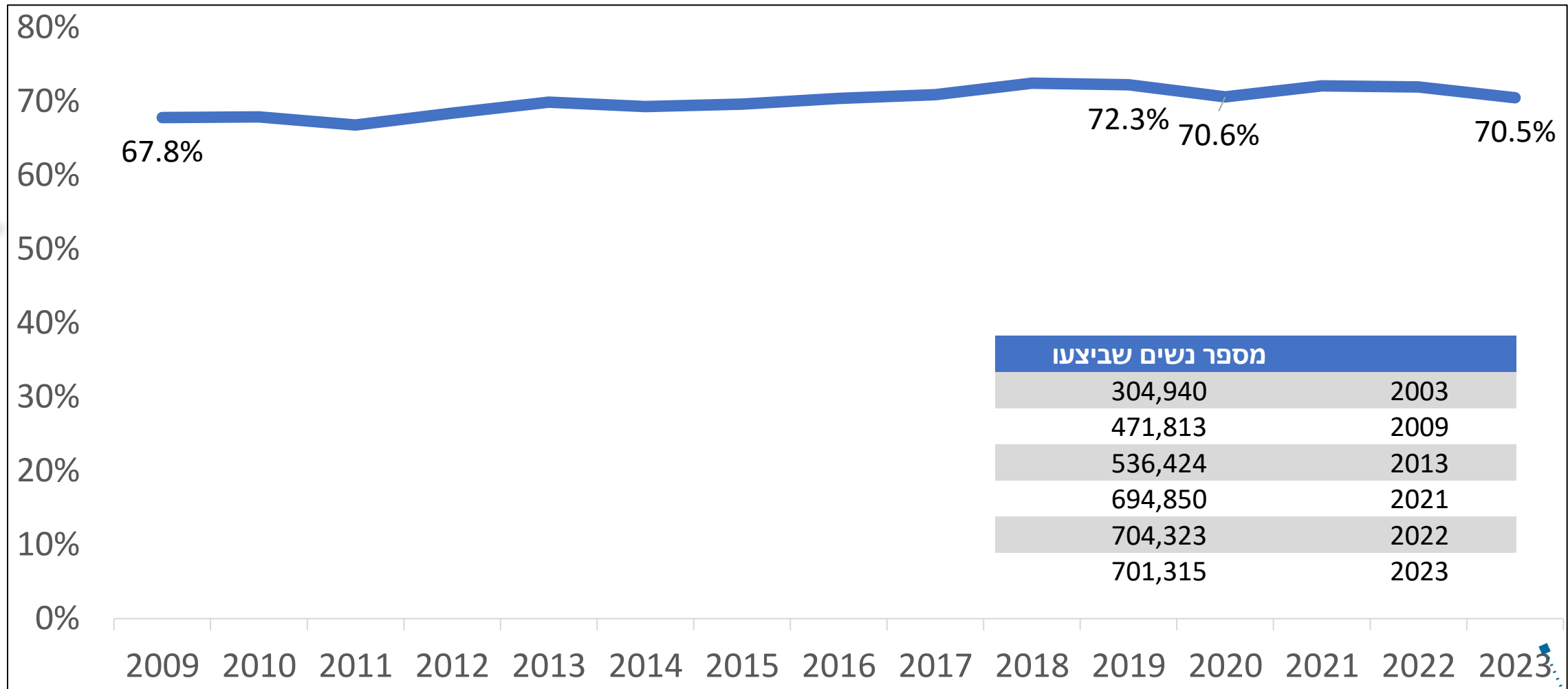

התכנית הלאומית למדדי איכות לרפואת הקהילה בישראל  
National Program for Quality Indicators in Community Healthcare  
المشروع الوطني لمؤشرات الجودة الطبية للصحة الجماهيرية في اسرائيل



# שיעור הביצוע של ממוגרפיה לגילוי מוקדם של סרטן השד בנשים

## בנות 50-74

### 2003-2023




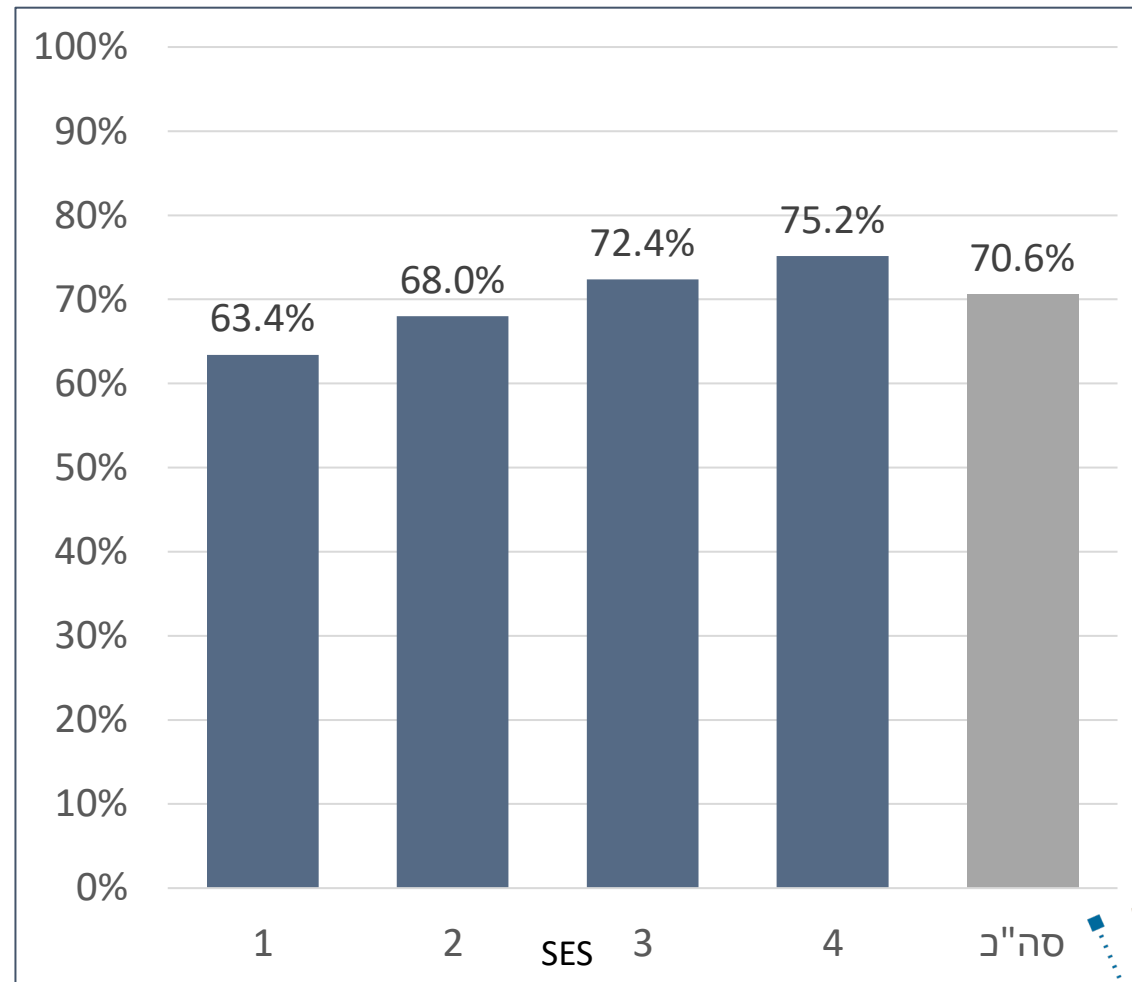
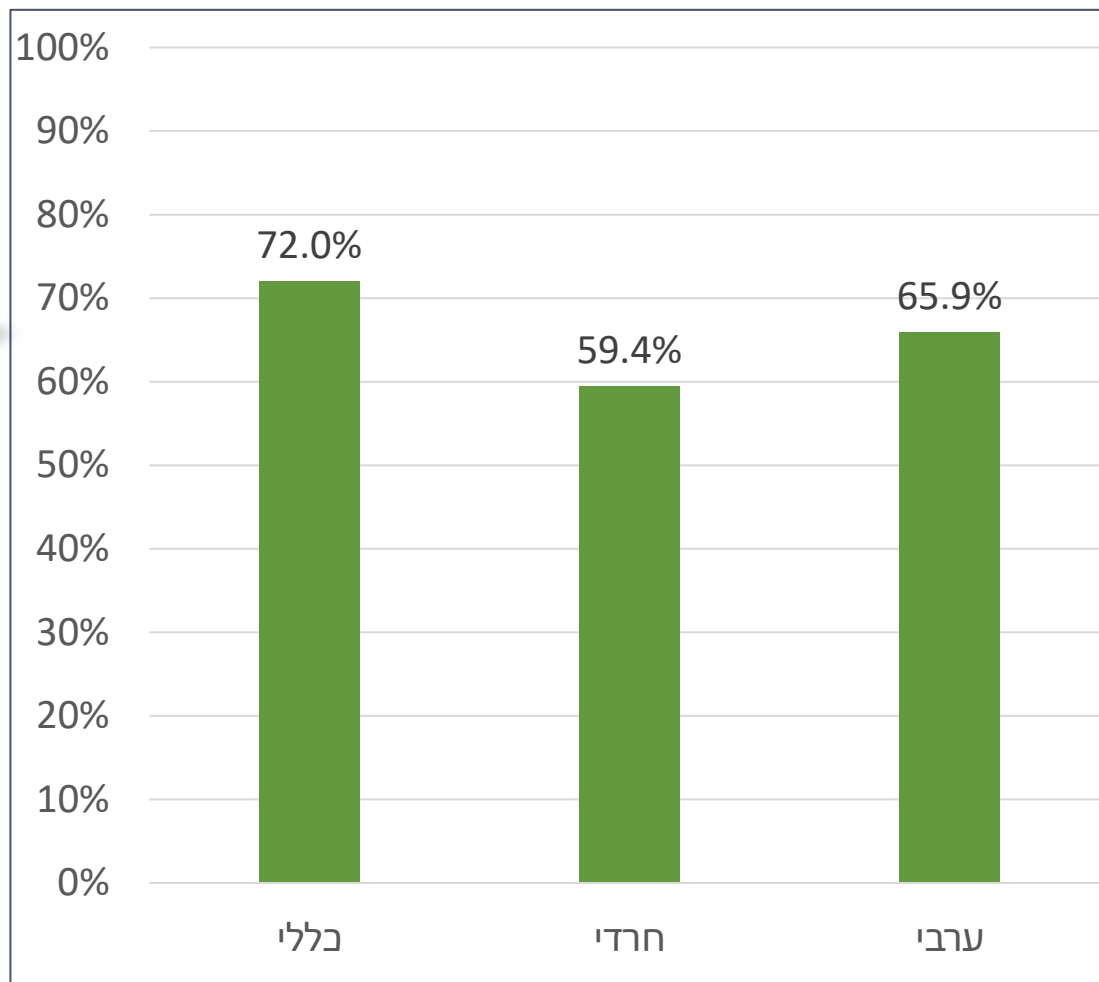
מספר נשים שביצעו	
304,940	2003
471,813	2009
536,424	2013
694,850	2021
704,323	2022
701,315	2023



# שיעור הביצוע של ממוגרפיה לגילוי מוקדם של סרטן השד בנשים בנות 50-74


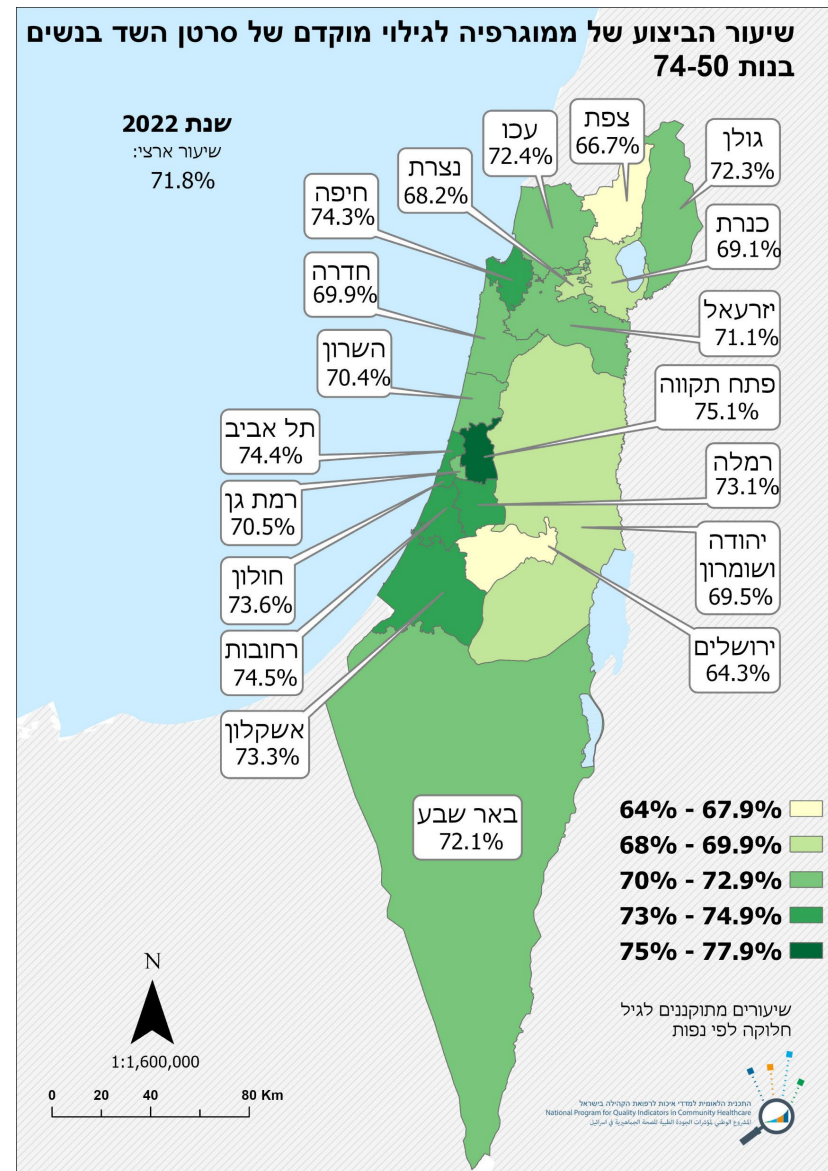
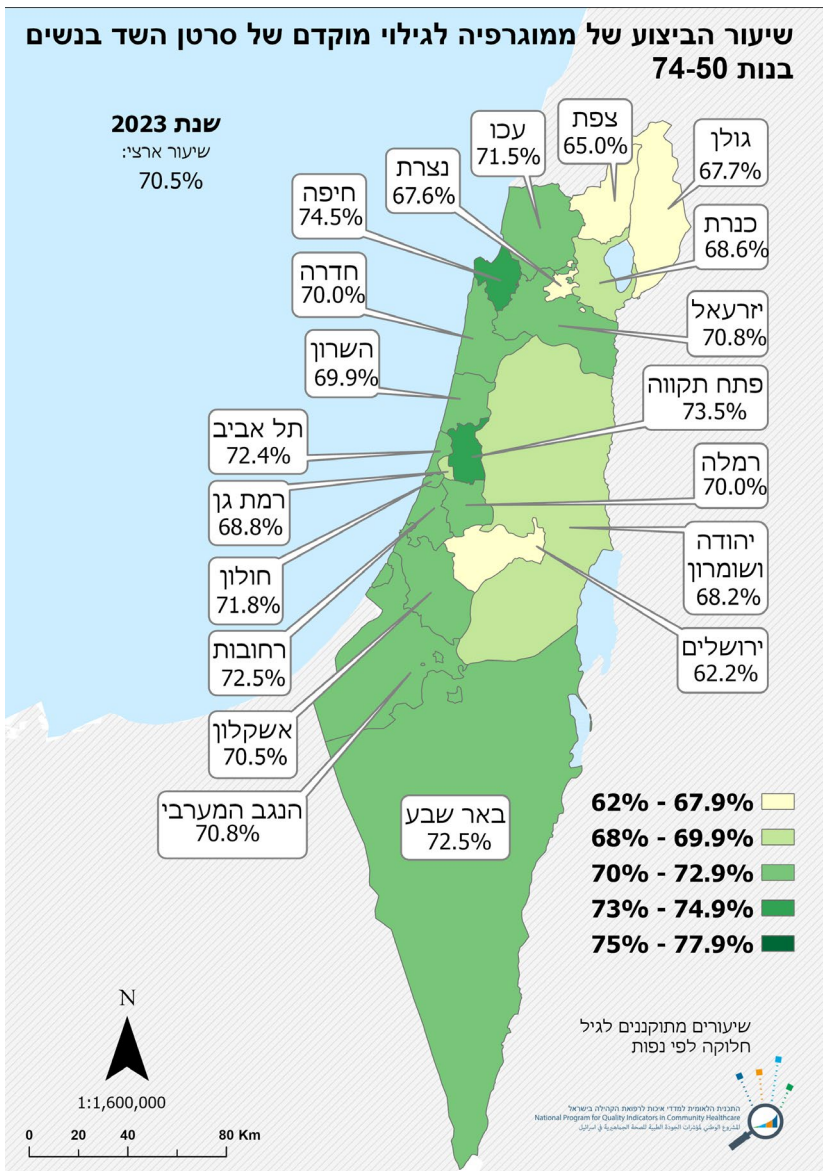
לפי קבוצת אוכלוסיה

לפי מצב חברתי-כלכלי


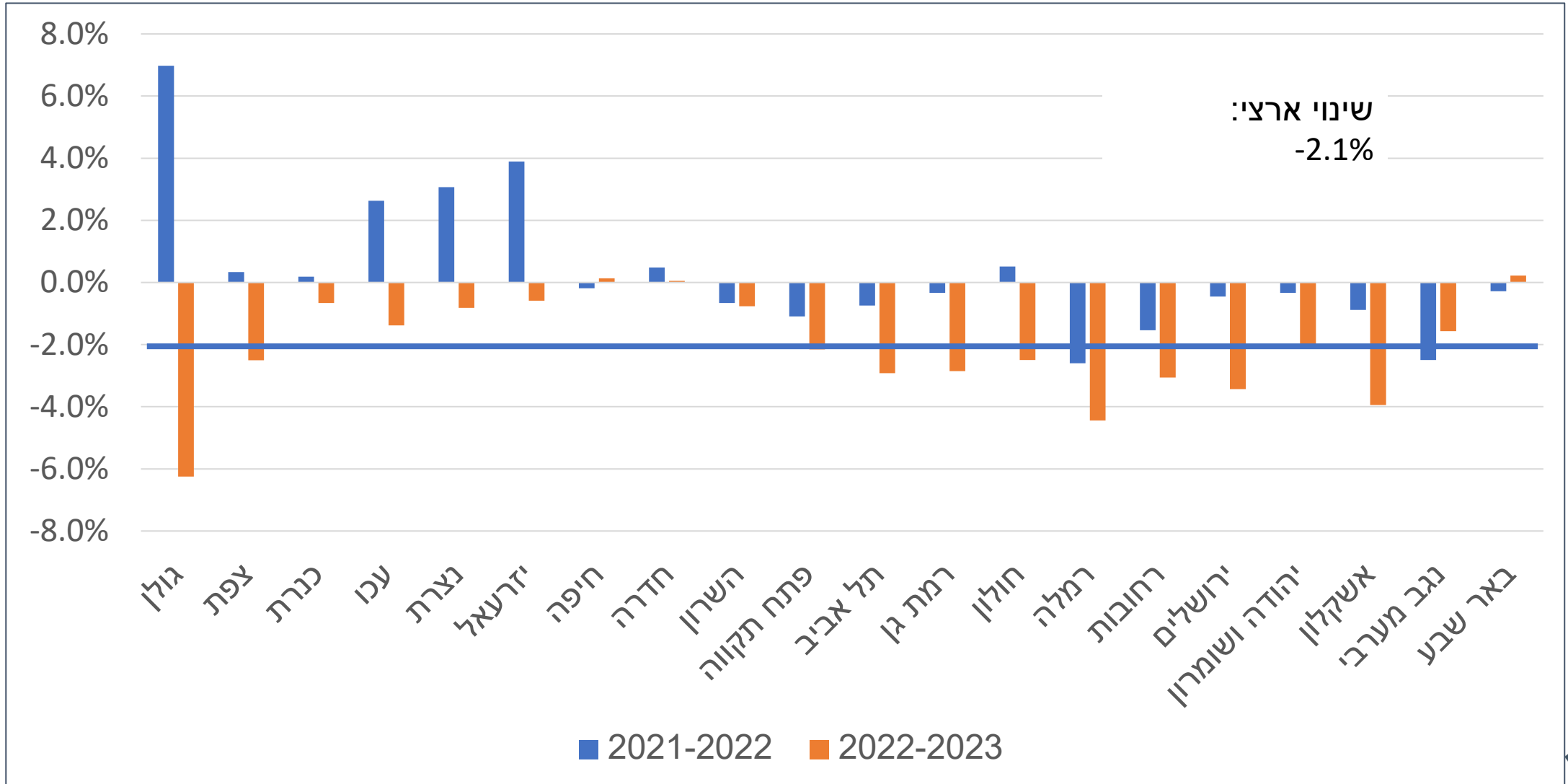


# שיעור הביצוע של ממוגרפיה לגילוי מוקדם של סרטן

## השד בנשים בנות 50-74

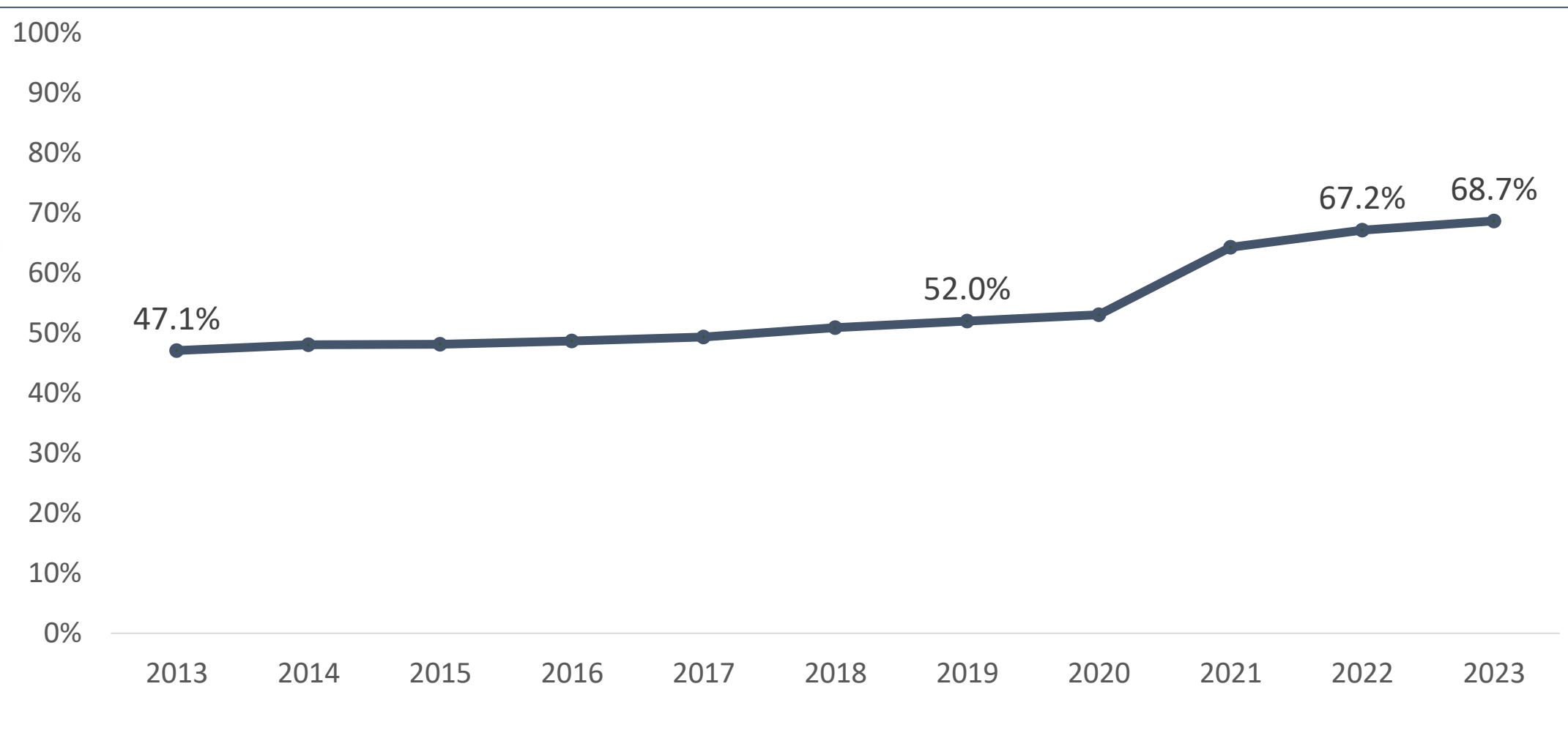


# אחוז השינוי בשיעור הביצוע של ממוגרפיה לגילוי מוקדם של סרטן השד בנשים בנות 50-74 לפי נפה






# שיעור הנשים בגילאים 25-54 אשר ביצעו בדיקות סיקור לסרטן צוואר הרחם\*




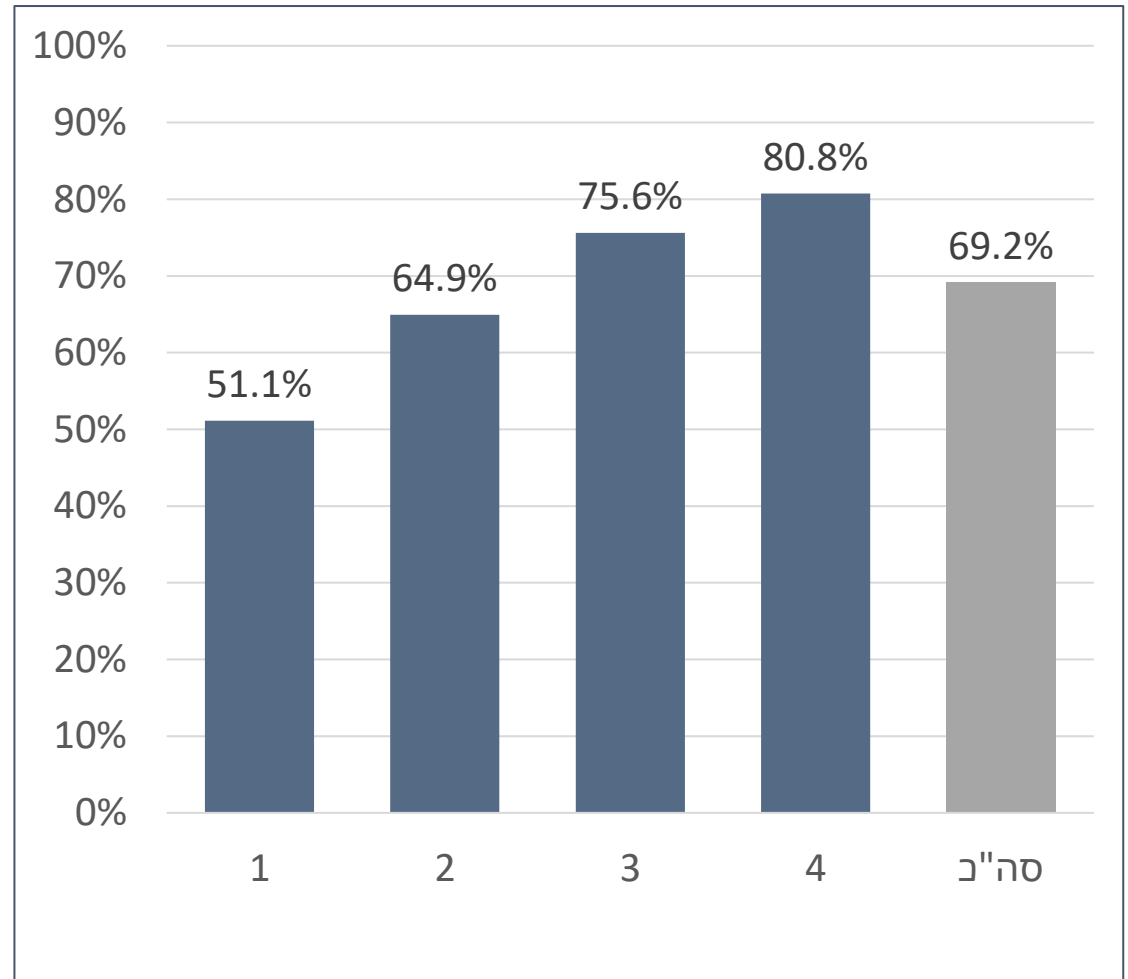
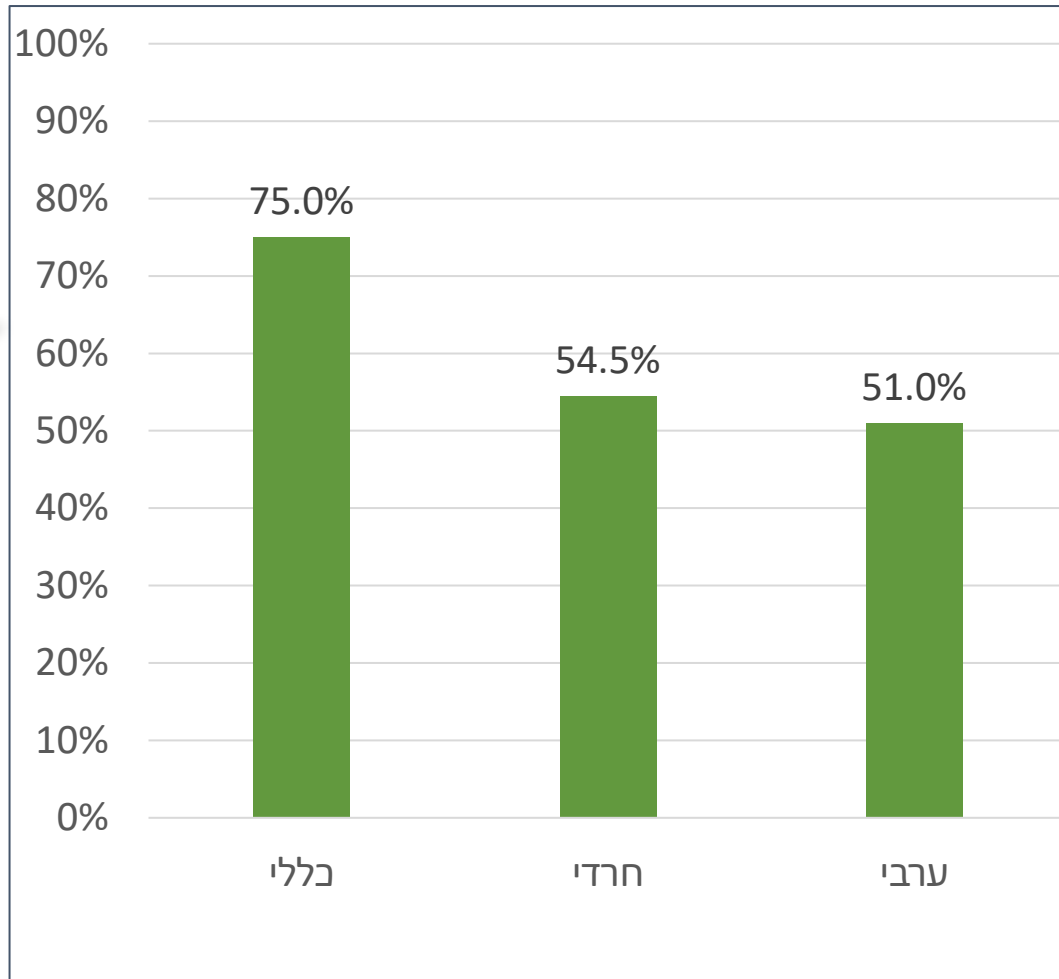
\* ביצעו בדיקת PAP בשלוש השנים האחרונות או בדיקת HPV בחמש השנים האחרונות



# שיעור הנשים בגילאים 25-54 אשר ביצעו בדיקות סיקור לסרטן צוואר הרחם

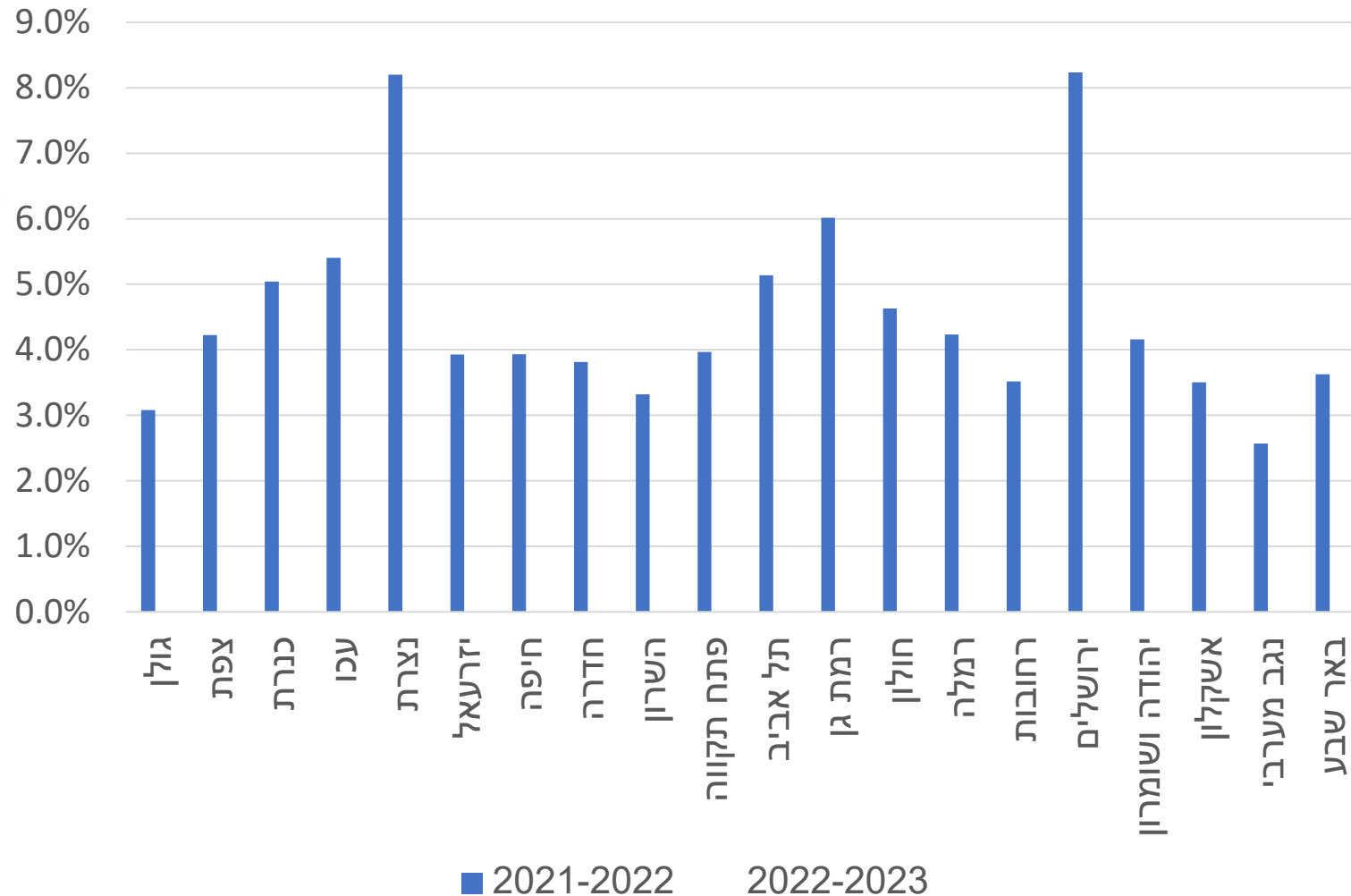
לפי קבוצת אוכלוסיה

לפי מצב חברתי-כלכלי

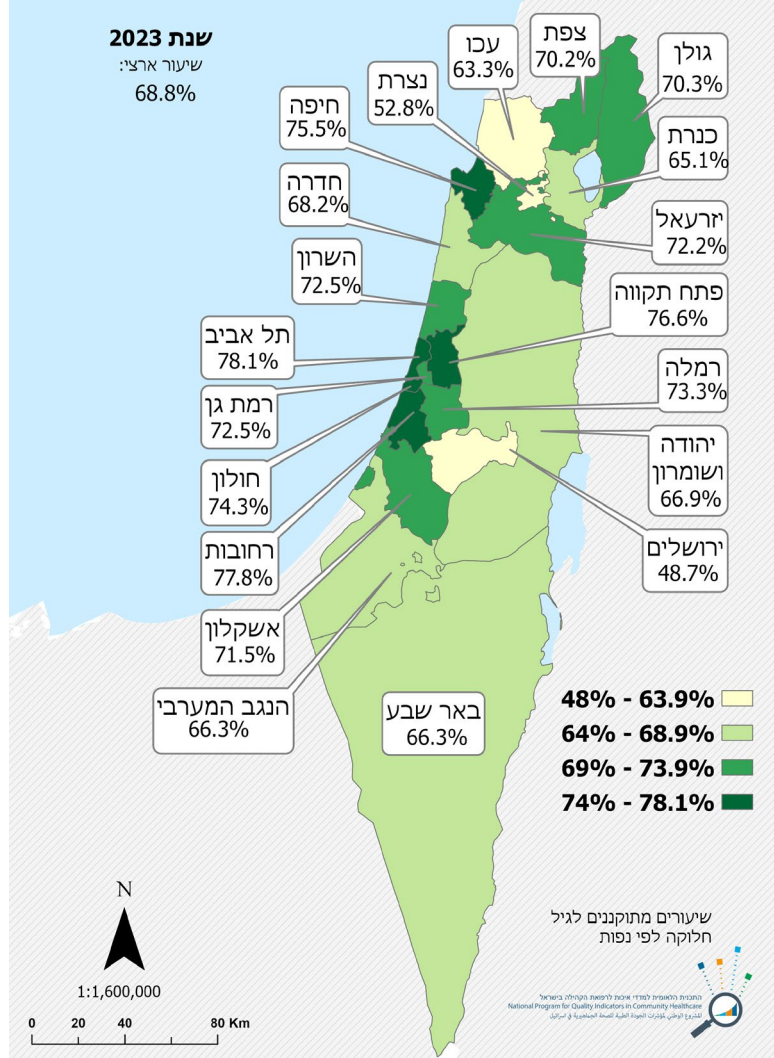


# שיעור הנשים בגילאים 25-54 אשר ביצעו בדיקות סיקור לסרטן צוואר הרחם

## אחוז השינוי בשיעור הביצוע בשנים עוקבות

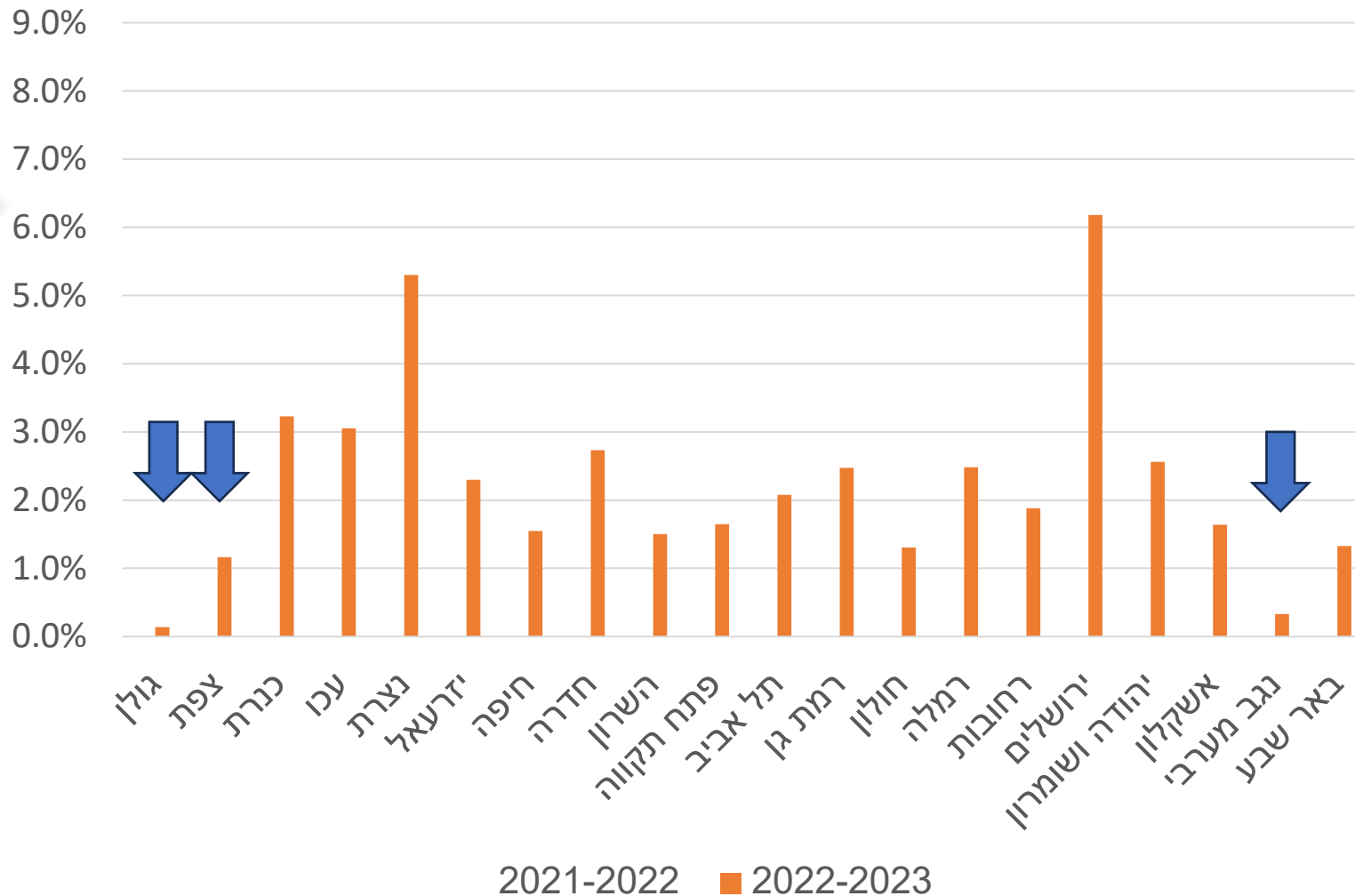


## שיעור הנשים בגילאים 25-54 אשר ביצעו בדיקות סיקור לסרטן צוואר הרחם

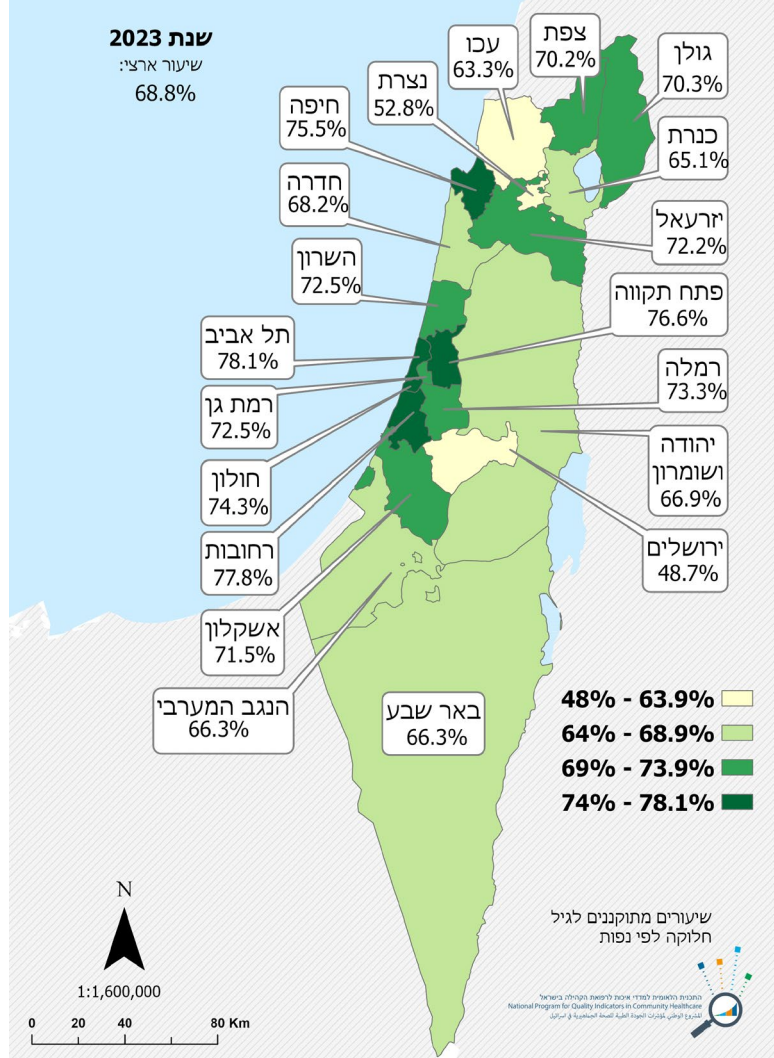


# שיעור הנשים בגילאים 25-54 אשר ביצעו בדיקות סיקור לסרטן צוואר הרחם

## אחוז השינוי בשיעור הביצוע בשנים עוקבות

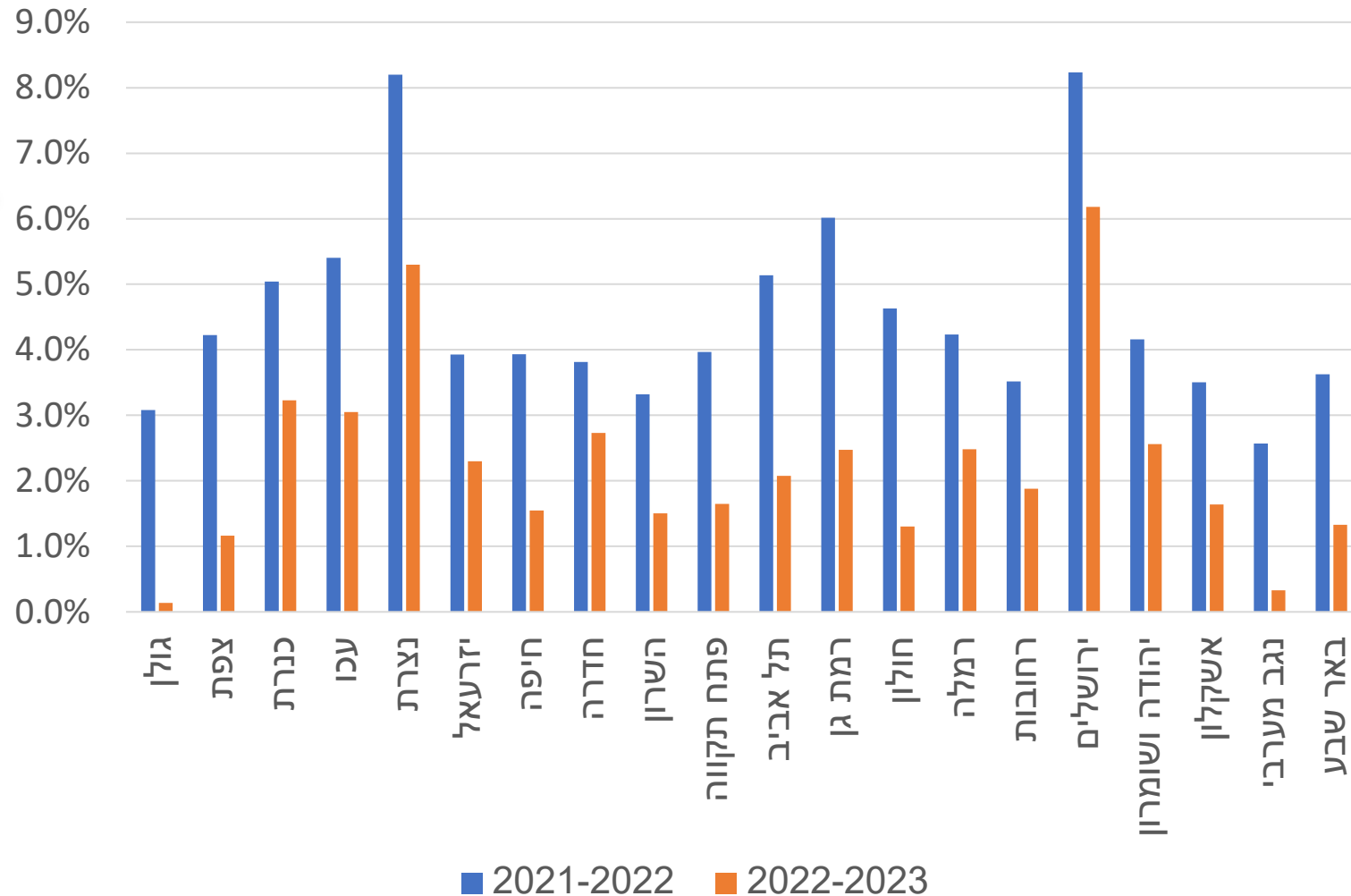


## שיעור הנשים בגילאים 25-54 אשר ביצעו בדיקות סיקור לסרטן צוואר הרחם

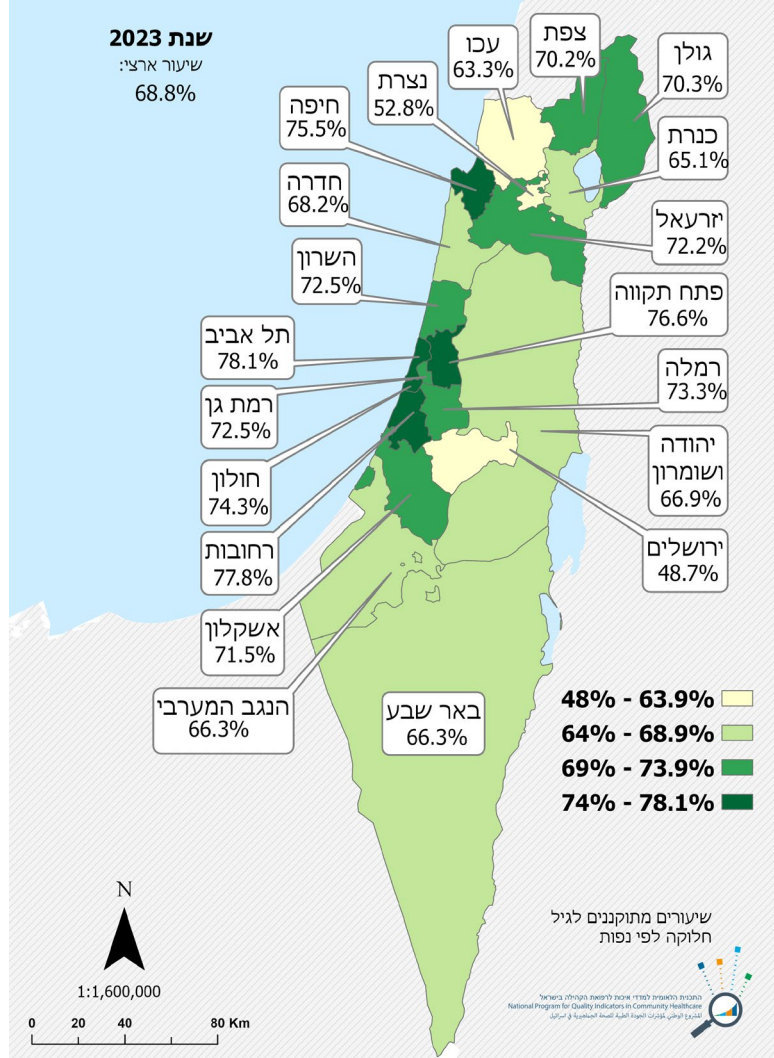


# שיעור הנשים בגילאים 25-54 אשר ביצעו בדיקות סיקור לסרטן צוואר הרחם


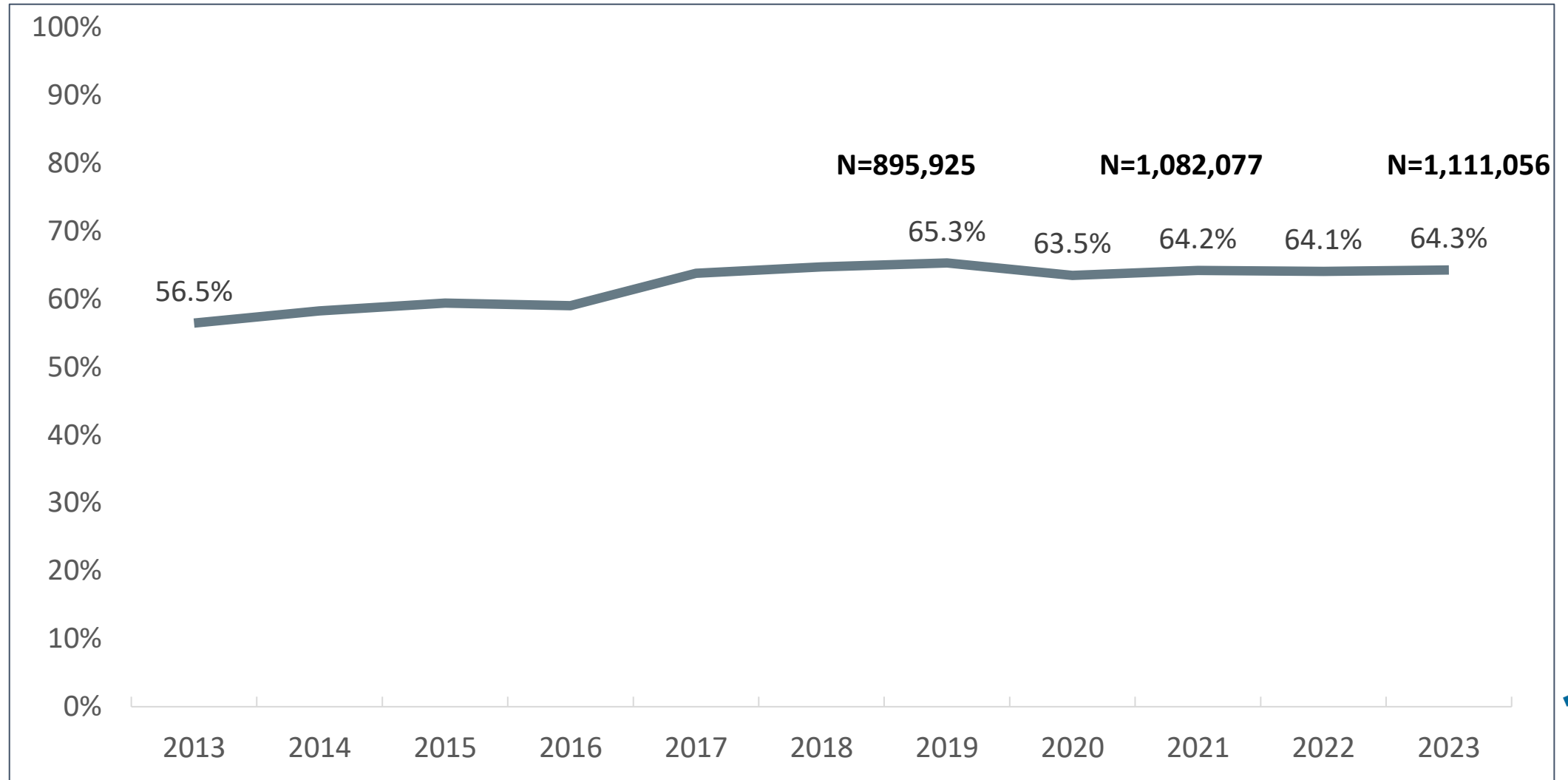
## אחוז השינוי בשיעור הביצוע בשנים עוקבות




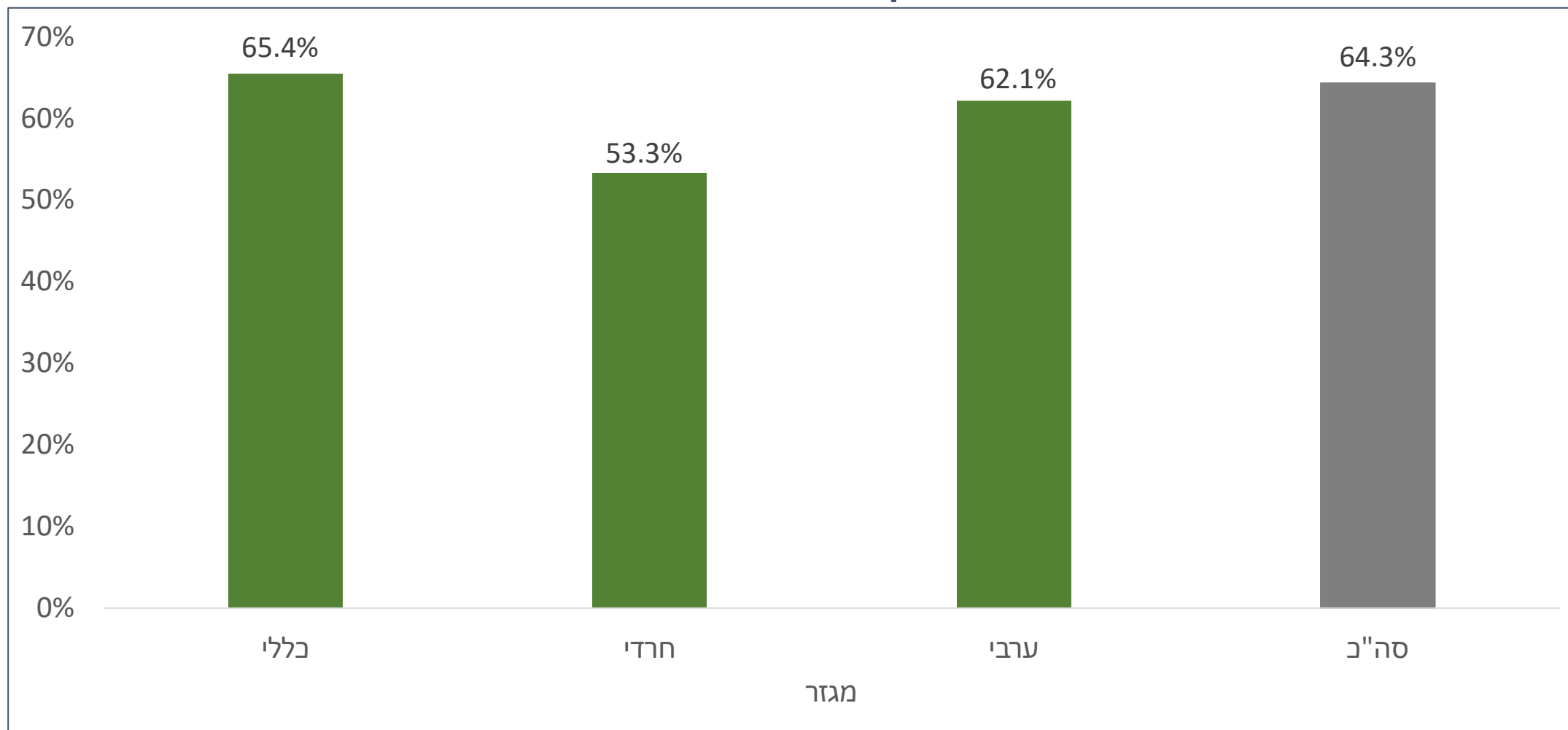
## שיעור הנשים בגילאים 25-54 אשר ביצעו בדיקות סיקור לסרטן צוואר הרחם



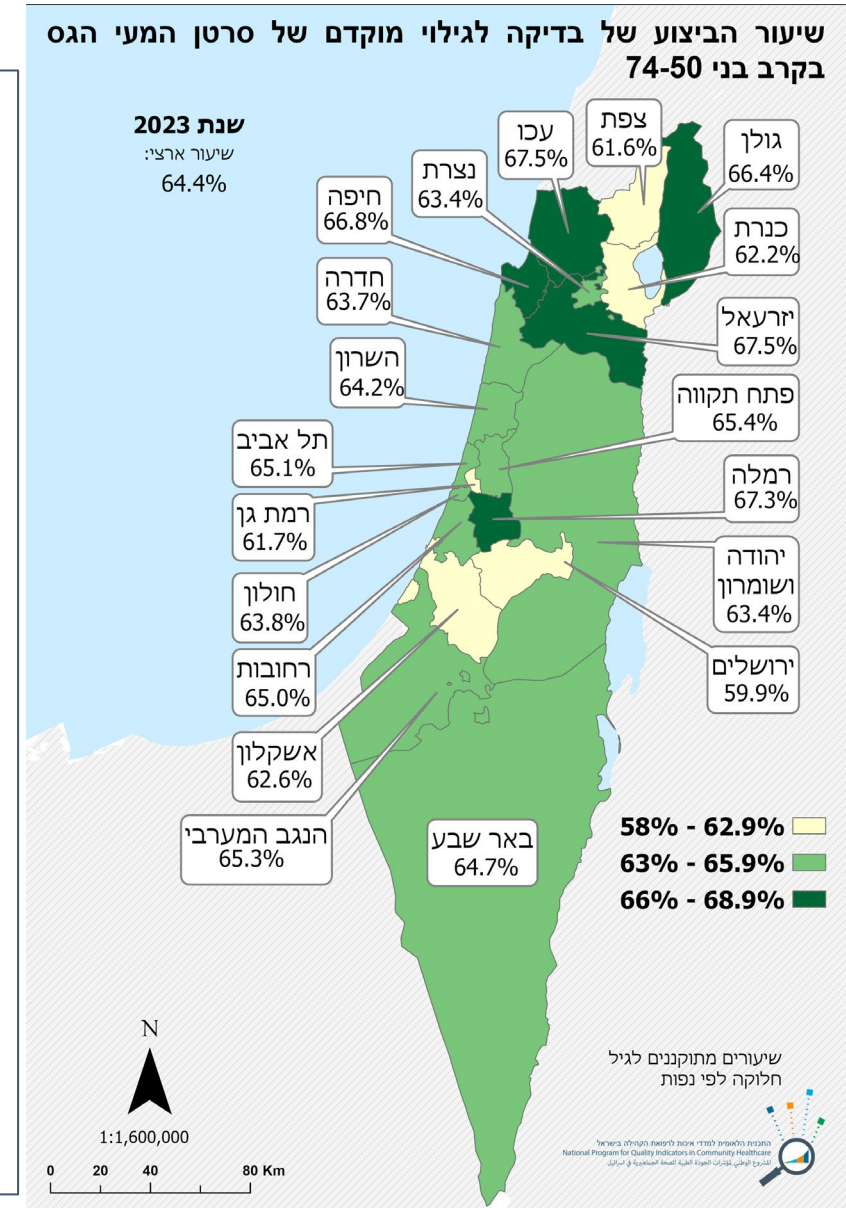
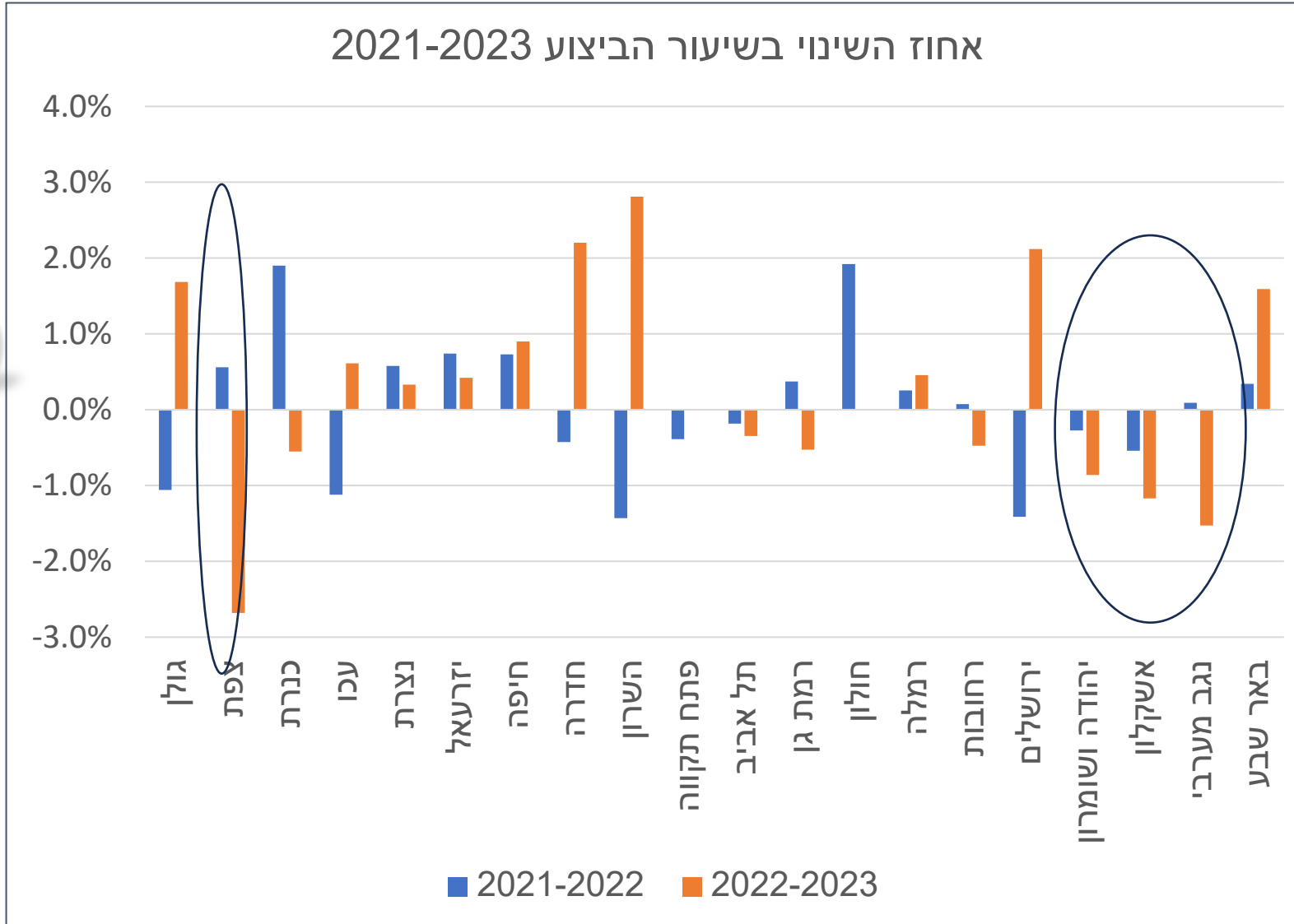
# שיעור הביצוע של בדיקה לגילוי מוקדם של סרטן המעי הגס בקרב בני 50-74 2008-2023



# שיעור הביצוע של בדיקה לגילוי מוקדם של סרטן המעי הגס בקרוב בני 50-74 לפי קבוצת אוכלוסיה

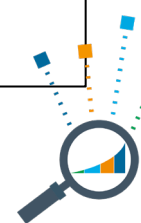

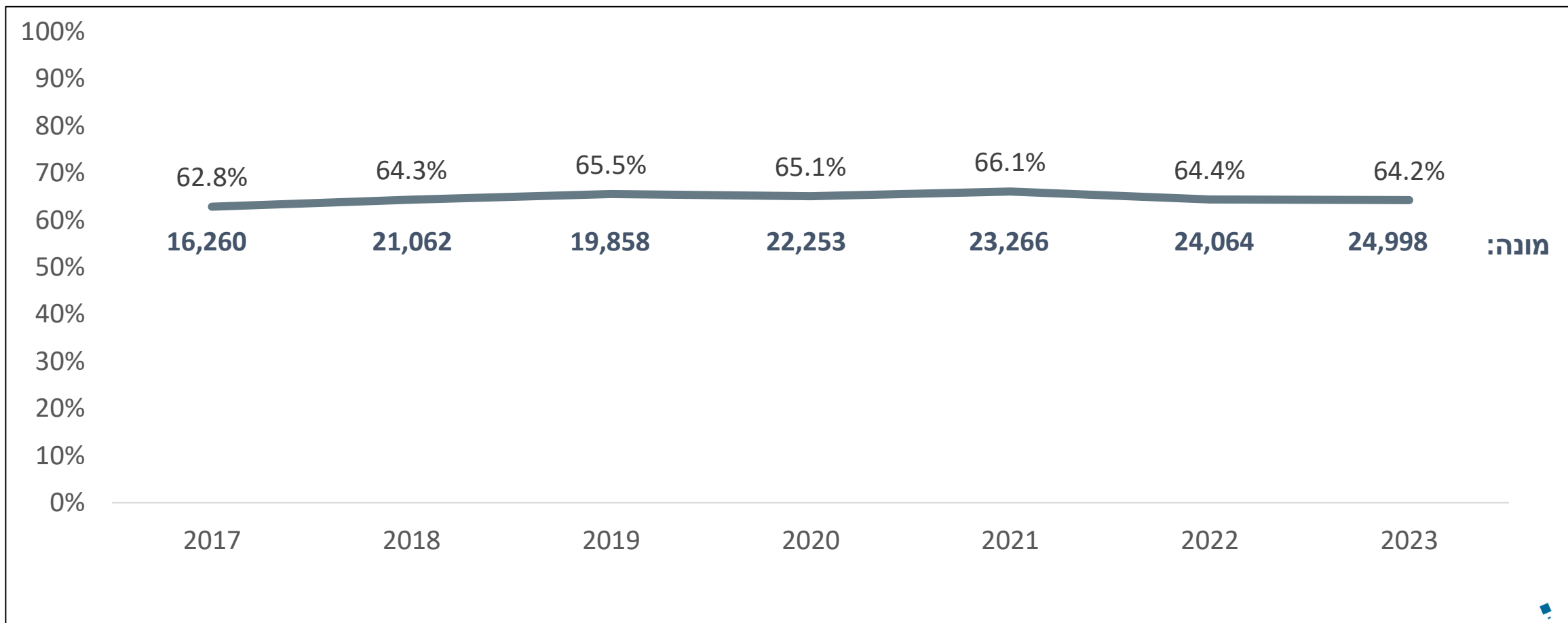


# שיעור הביצוע של בדיקה לגילוי מוקדם של סרטן המעי הגס בקרב בני 50-74






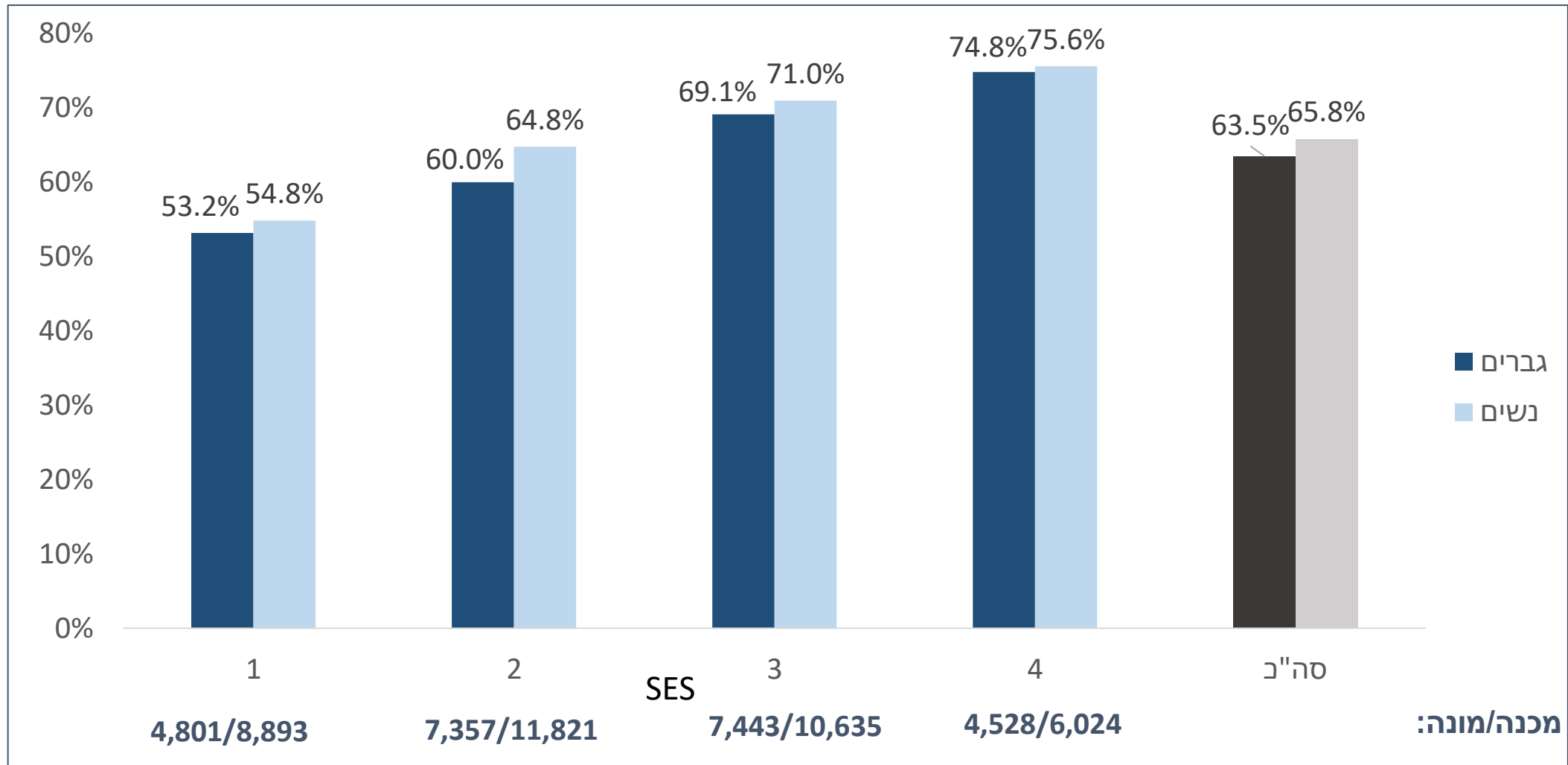
# שיעור בעלי בדיקת דם סמוי חיובית, אשר עברו בדיקת קולונוסקופיה ב-180 הימים מביצוע בדיקת הדם הסמוי




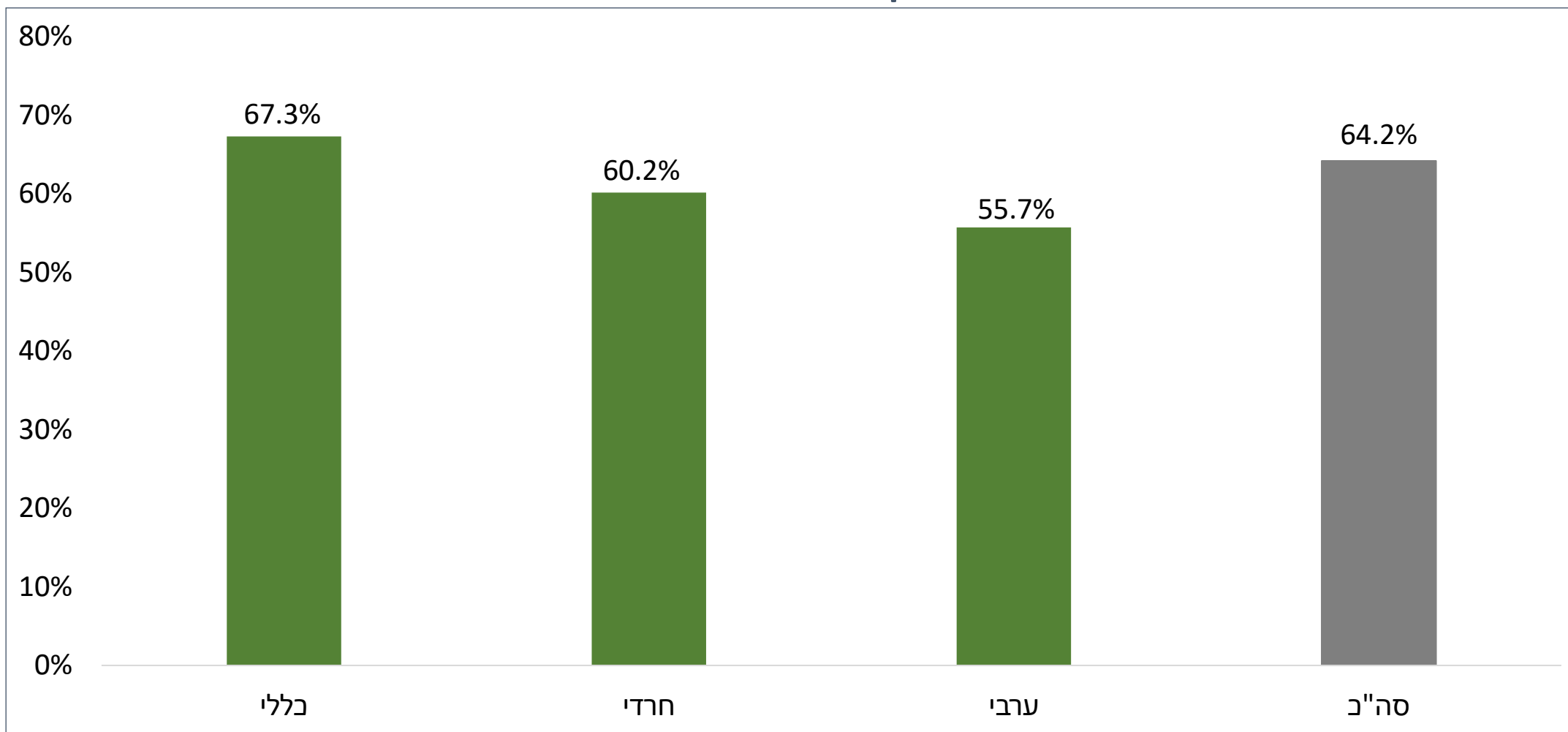
# שיעור ביצוע בדיקת קולונוסקופיה ב-180 ימים מביצוע בדיקת

## דם סמוי חיובית

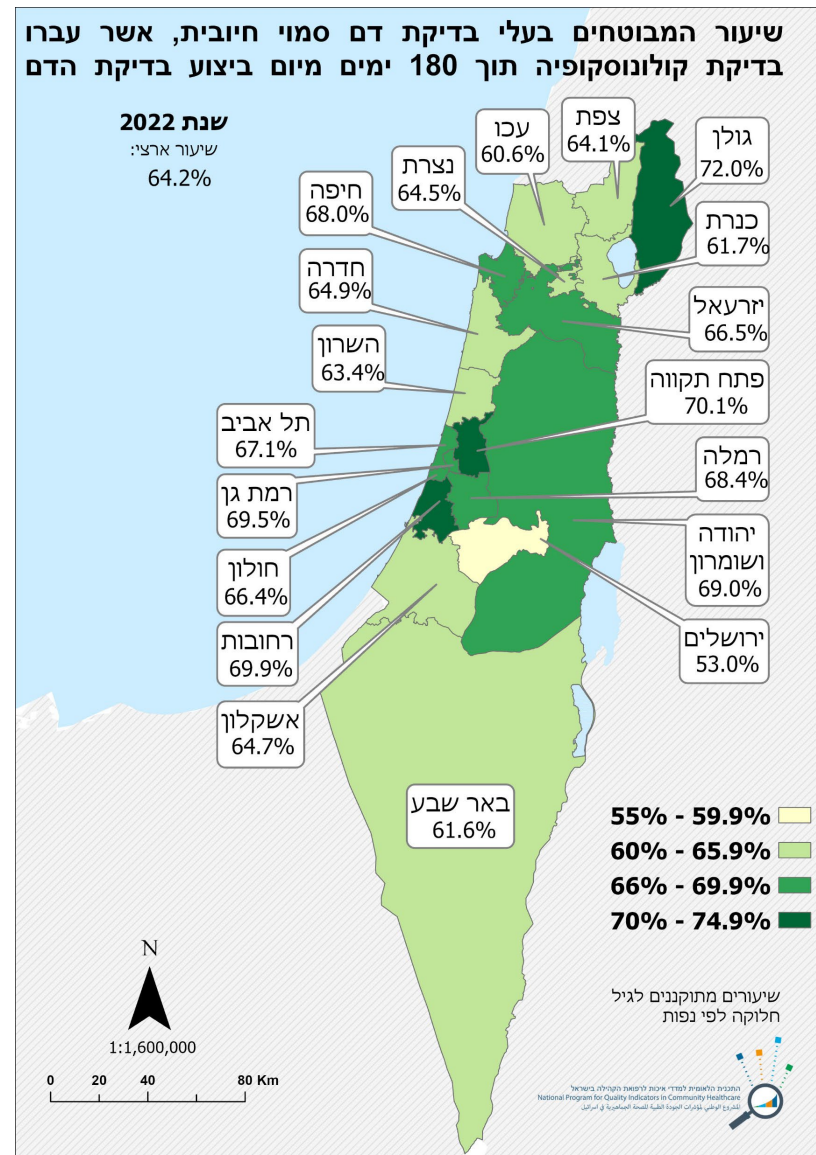
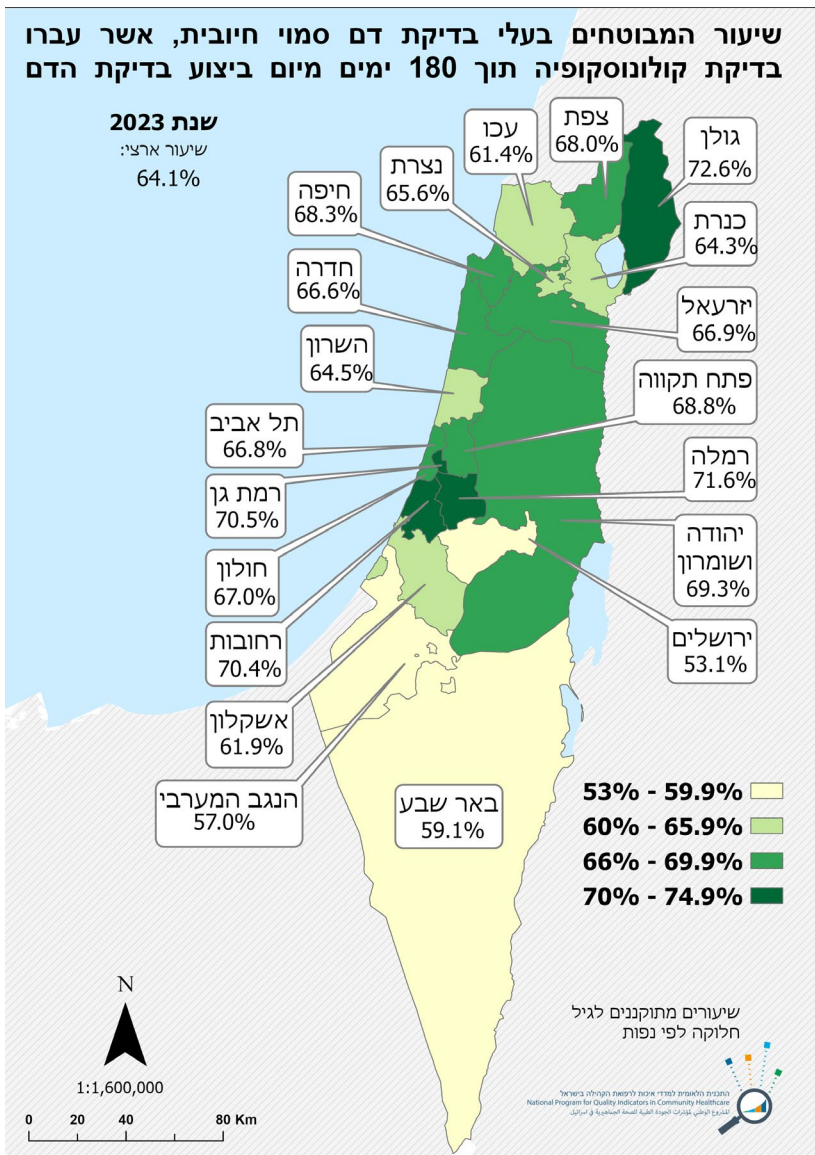

לפי מצב חברתי כלכלי ומין



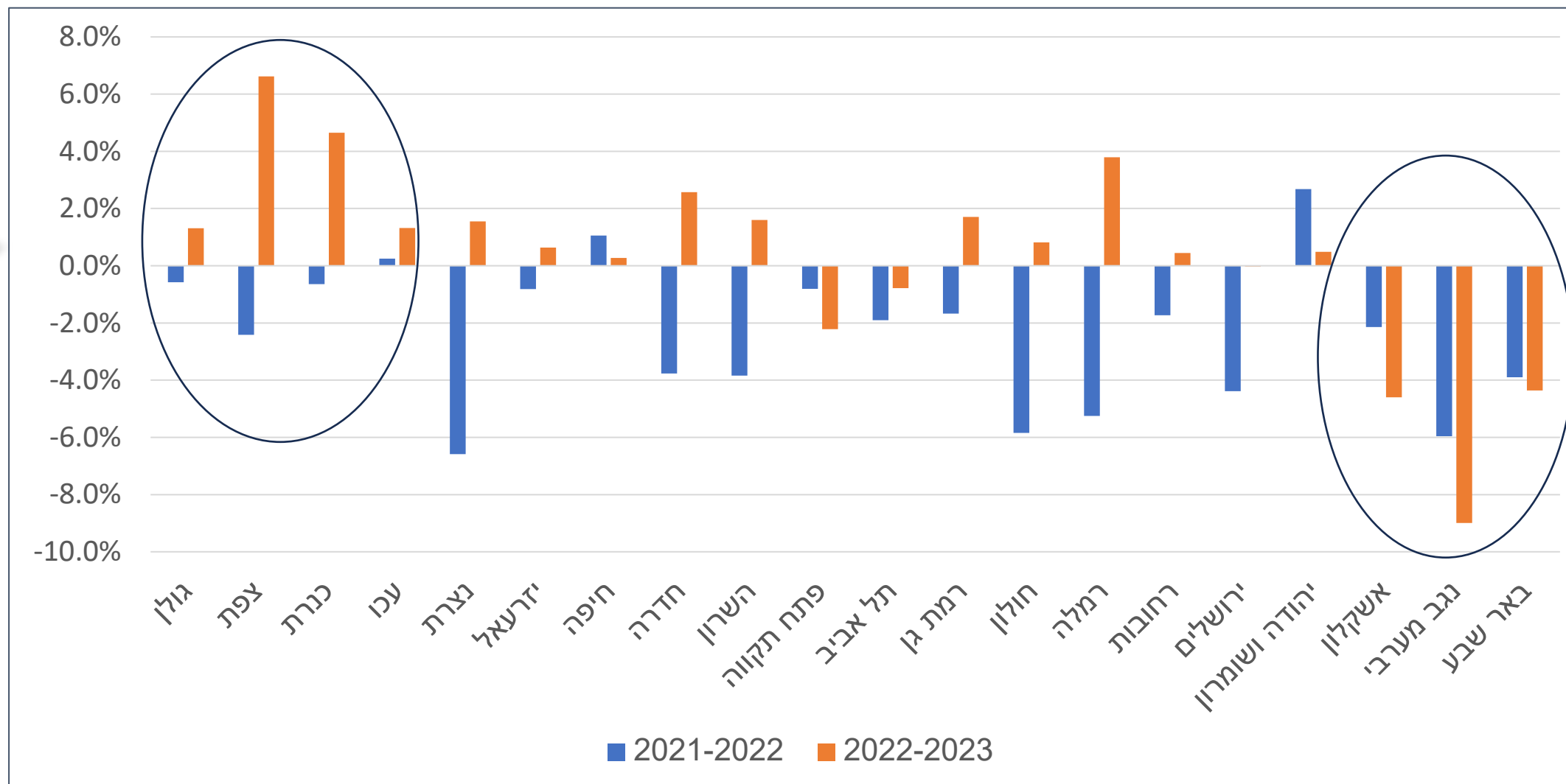

# שיעור המבוטחים בעלי בדיקת דם סמוי חיובית, אשר עברו בדיקת קולונוסקופיה תוך 180 ימים מיום ביצוע בדיקת הדם הסמוי לפי קבוצת אוכלוסיה



# שיעור המבוטחים בעלי בדיקת דם סמוי חיובית, אשר עברו בדיקת קולונוסקופיה תוך 180 ימים מיום ביצוע בדיקת הדם הסמוי



# אחוז השינוי בשיעור המבוטחים בעלי בדיקת דם סמוי חיובית, אשר עברו בדיקת קולונוסקופיה תוך 180 ימים מיום ביצוע בדיקת הדם הסמוי



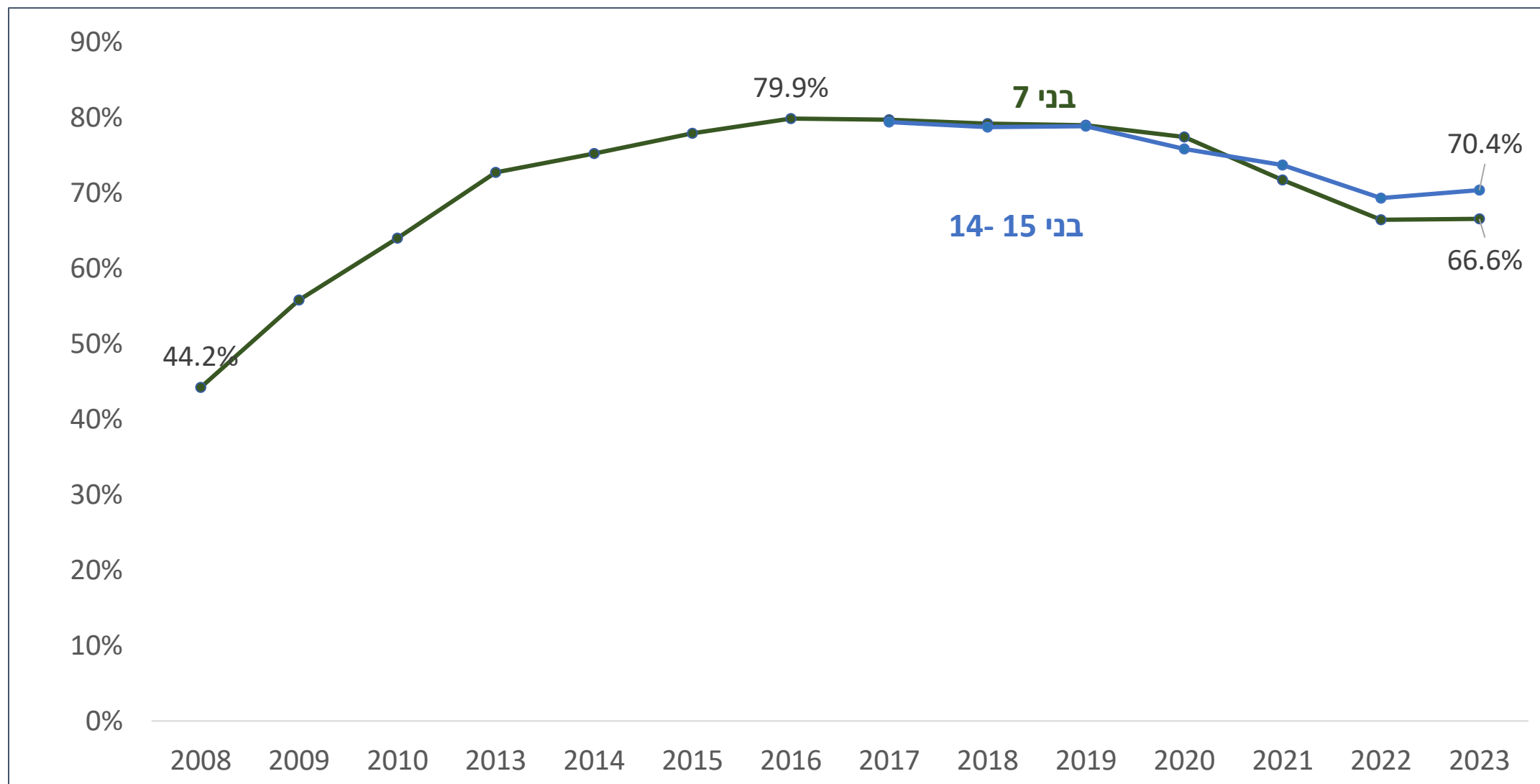


## ילדים

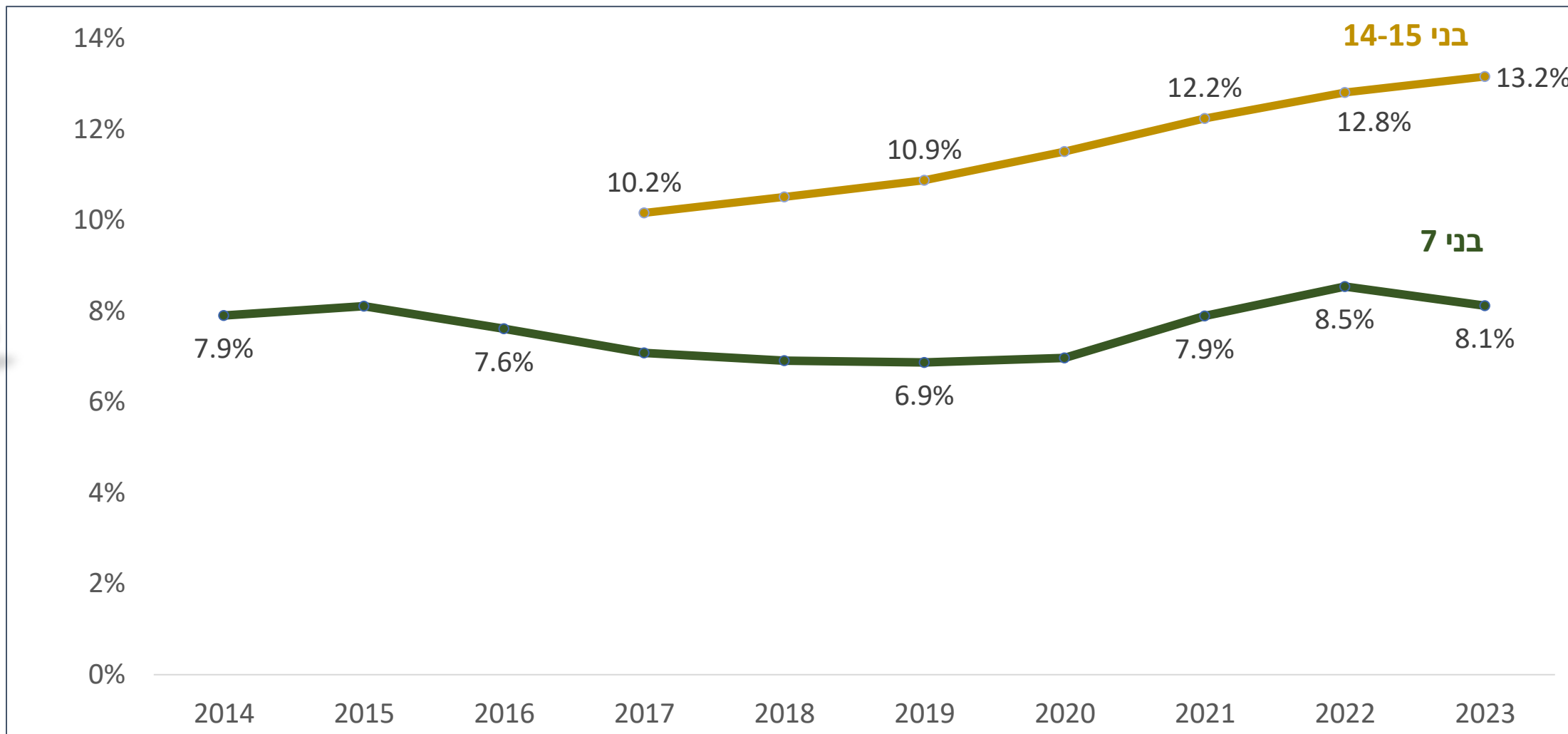
- שיעור תיעוד של מרכיבי BMI
- התפלגות קטיגוריות BMI
- שיעור הביצוע של בדיקת המוגלובין בתינוקות
- שיעור ההימצאות של אנמיה בקרב תינוקות




# שיעור התיעוד של מרכיבי BMI בילדים



# שיעור המצאות השמנת יתר בילדים



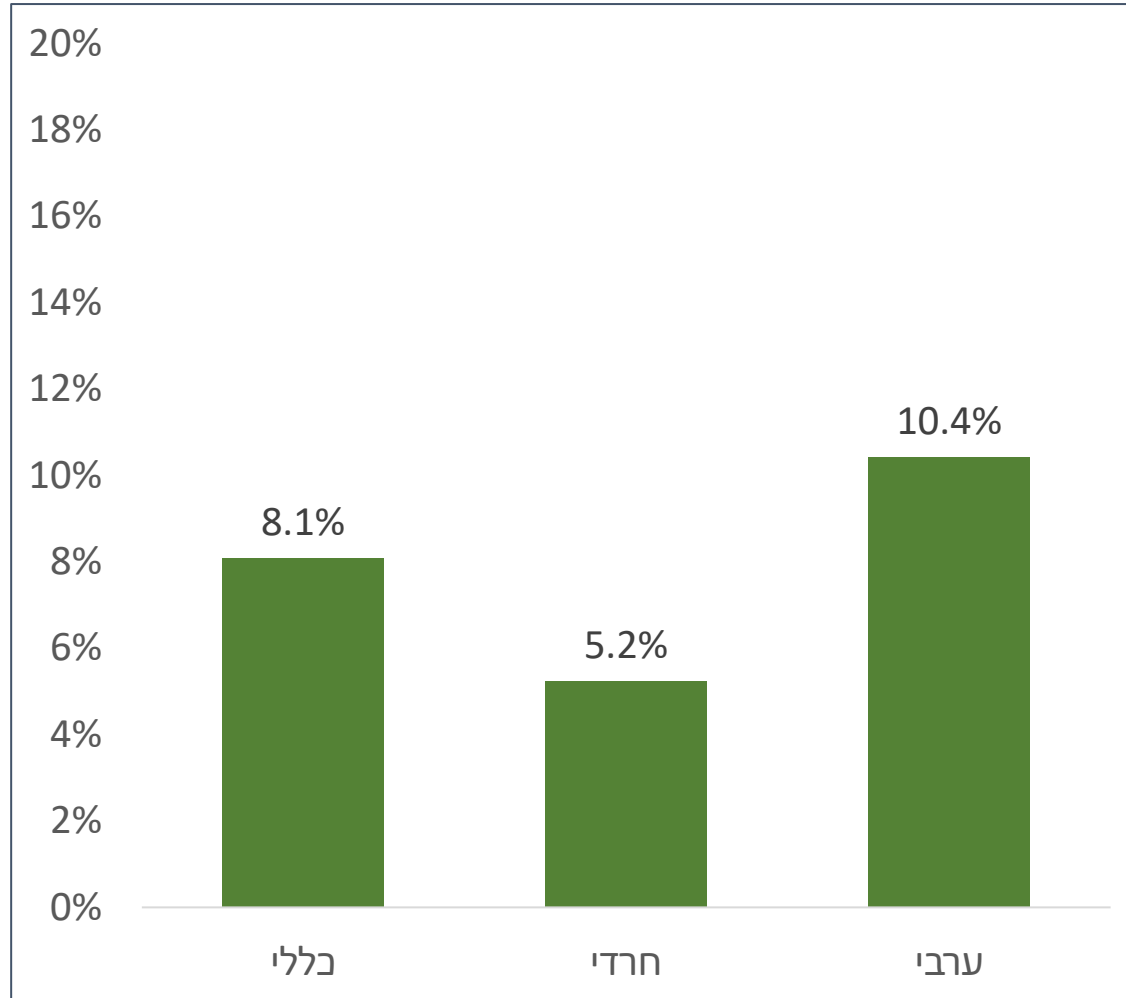
השמנת יתר: BMI ≥ 97.7 WHO percentile



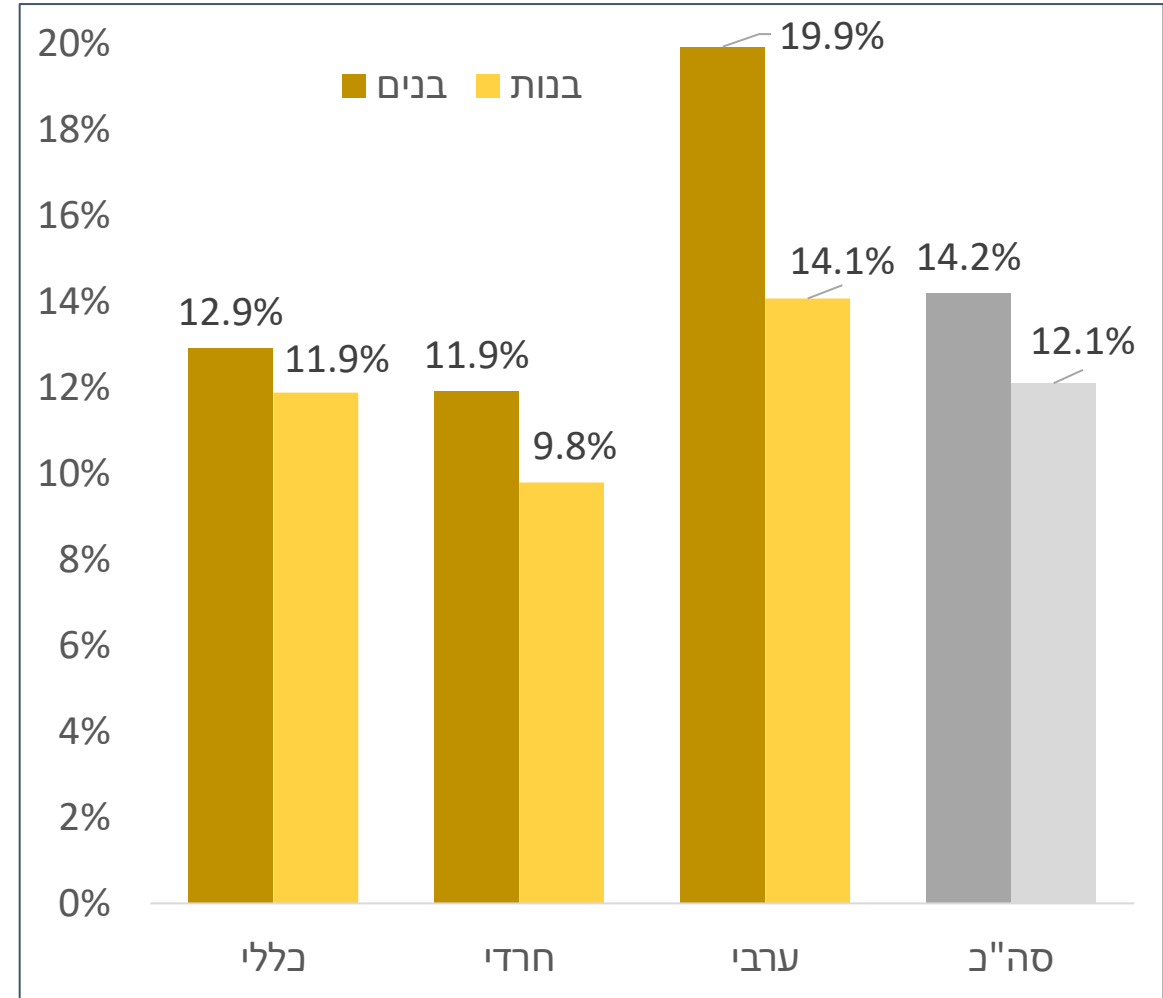


# שיעור המצאות השמנת יתר בילדים בני 7 ובני 14-15 לפי קבוצת אוכלוסיה

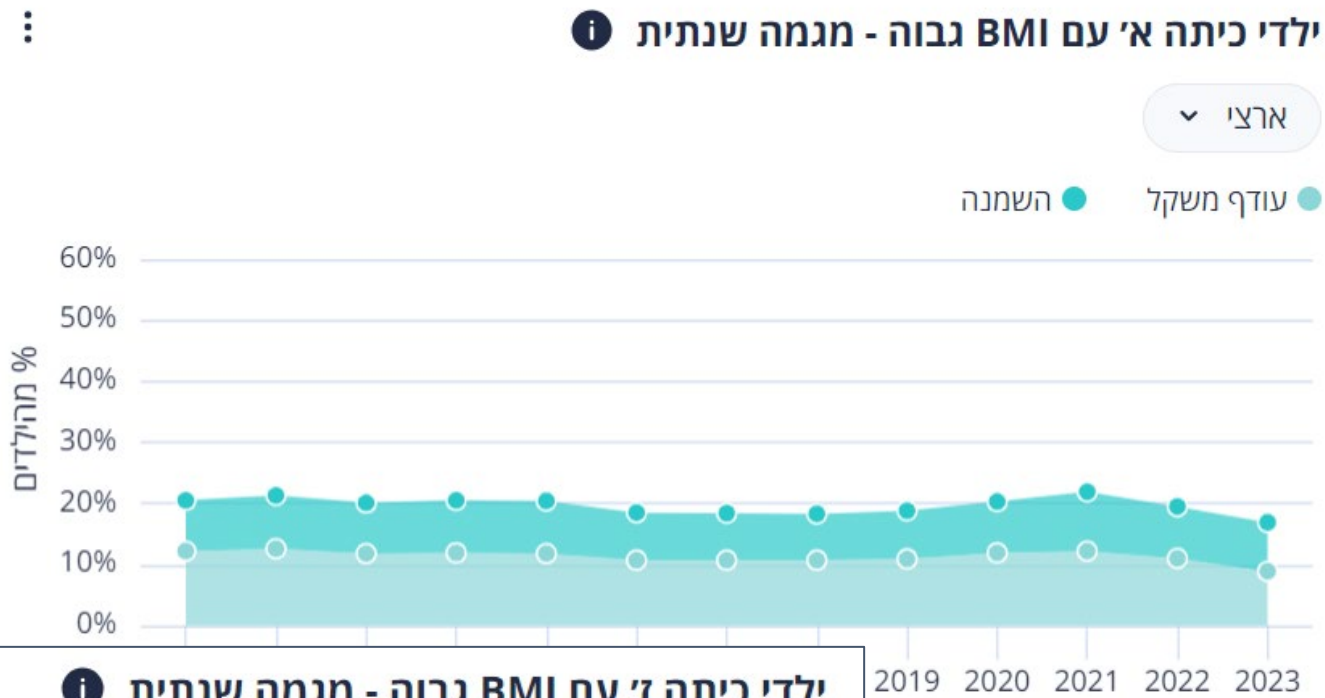
בני 7



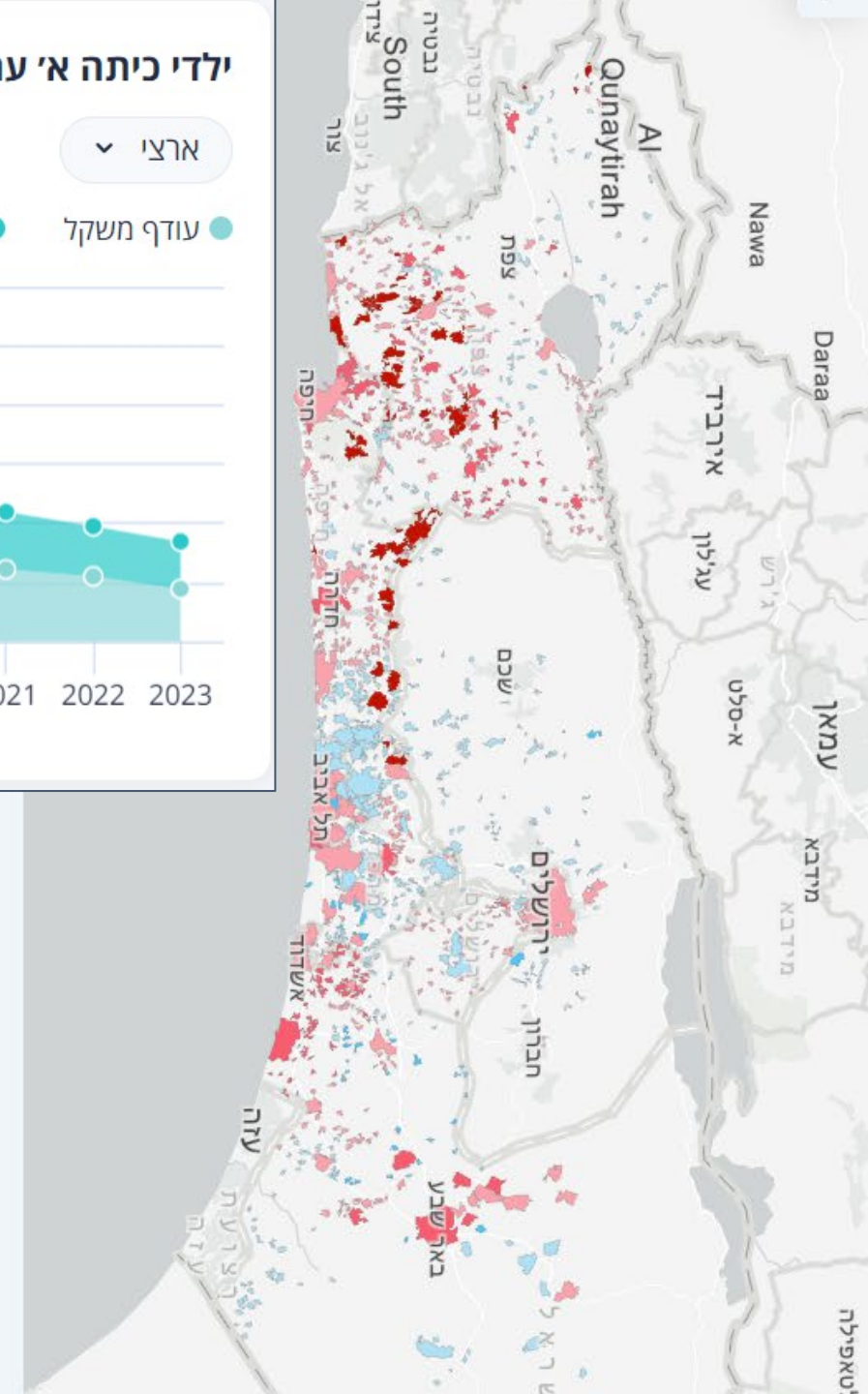
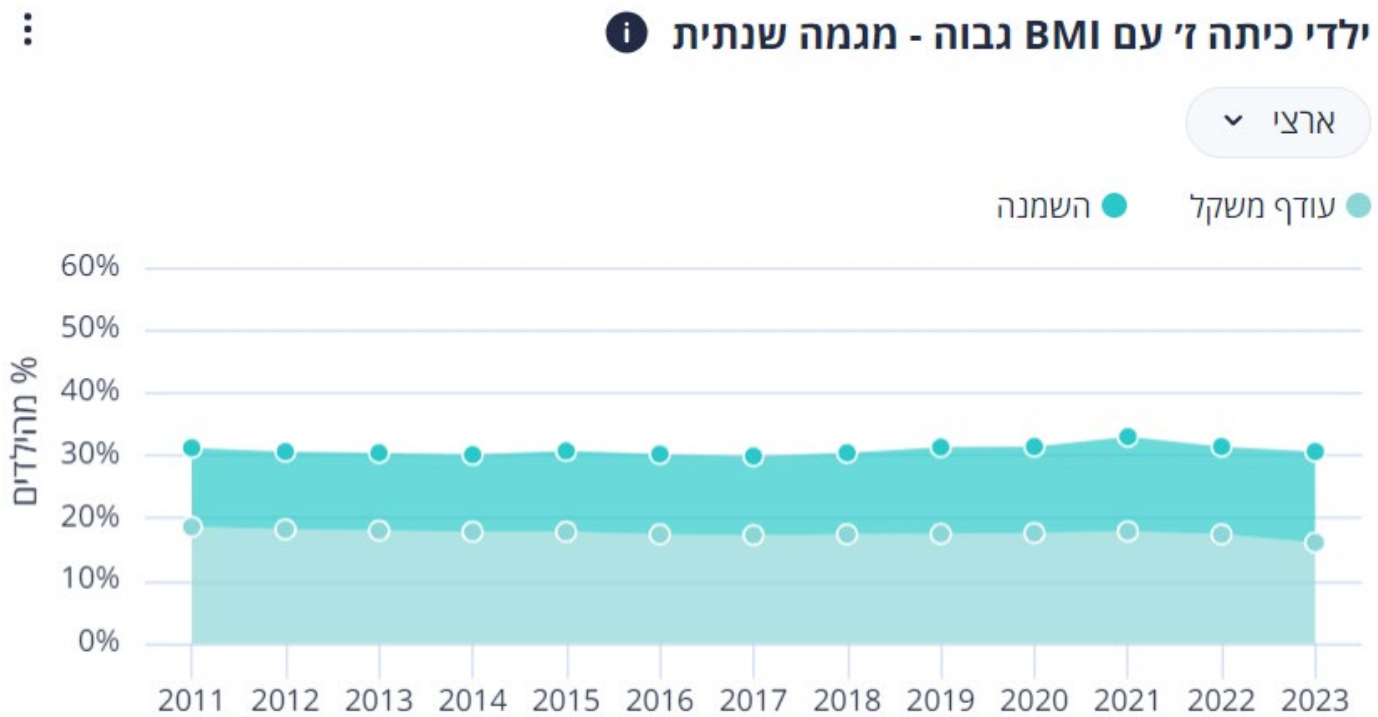
בני 14-15 לפי מין



### ילדי כיתה א' עם BMI גבוה - מגמה שנתית

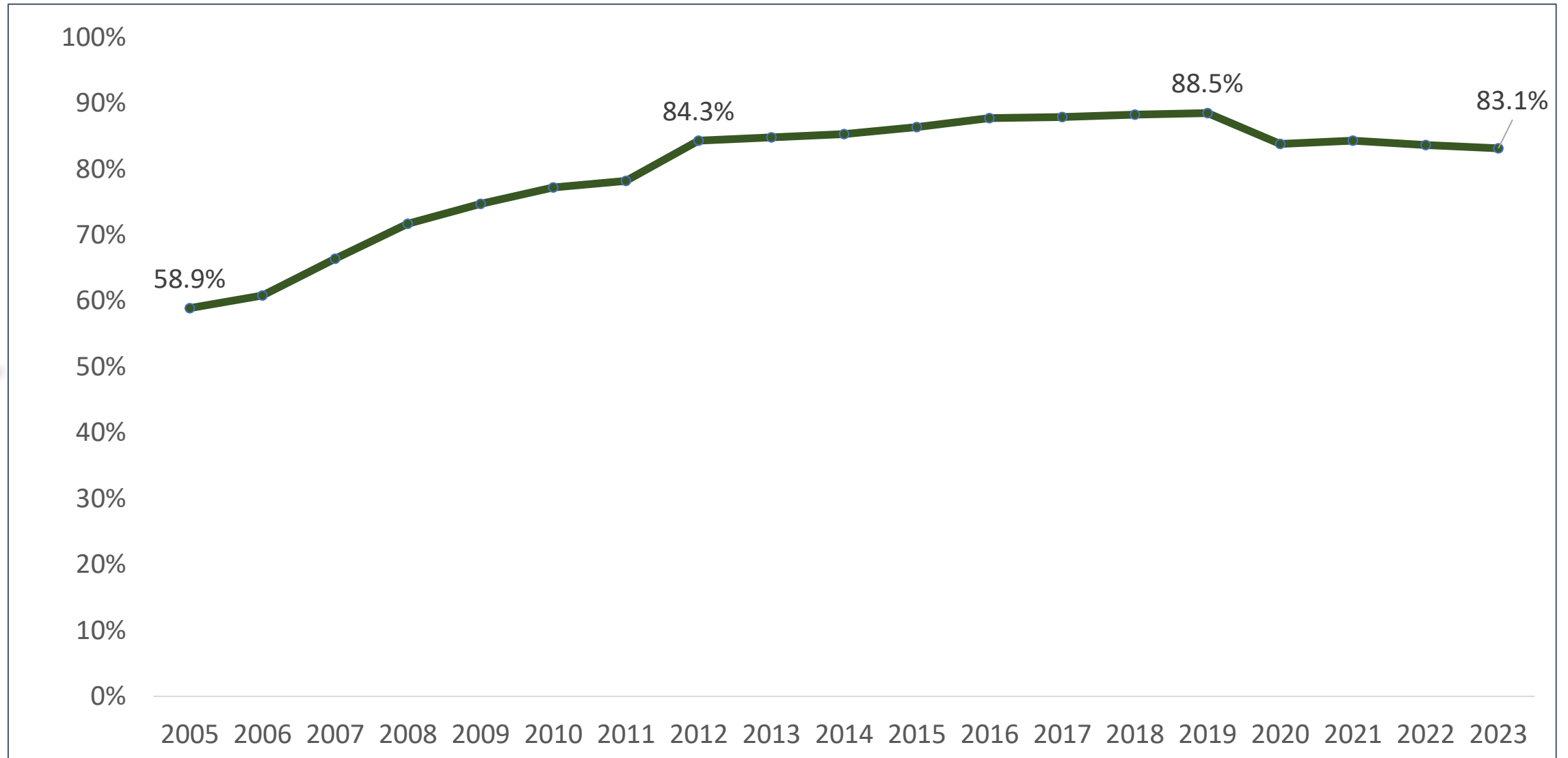


### ילדי כיתה ז' עם BMI גבוה - מגמה שנתית



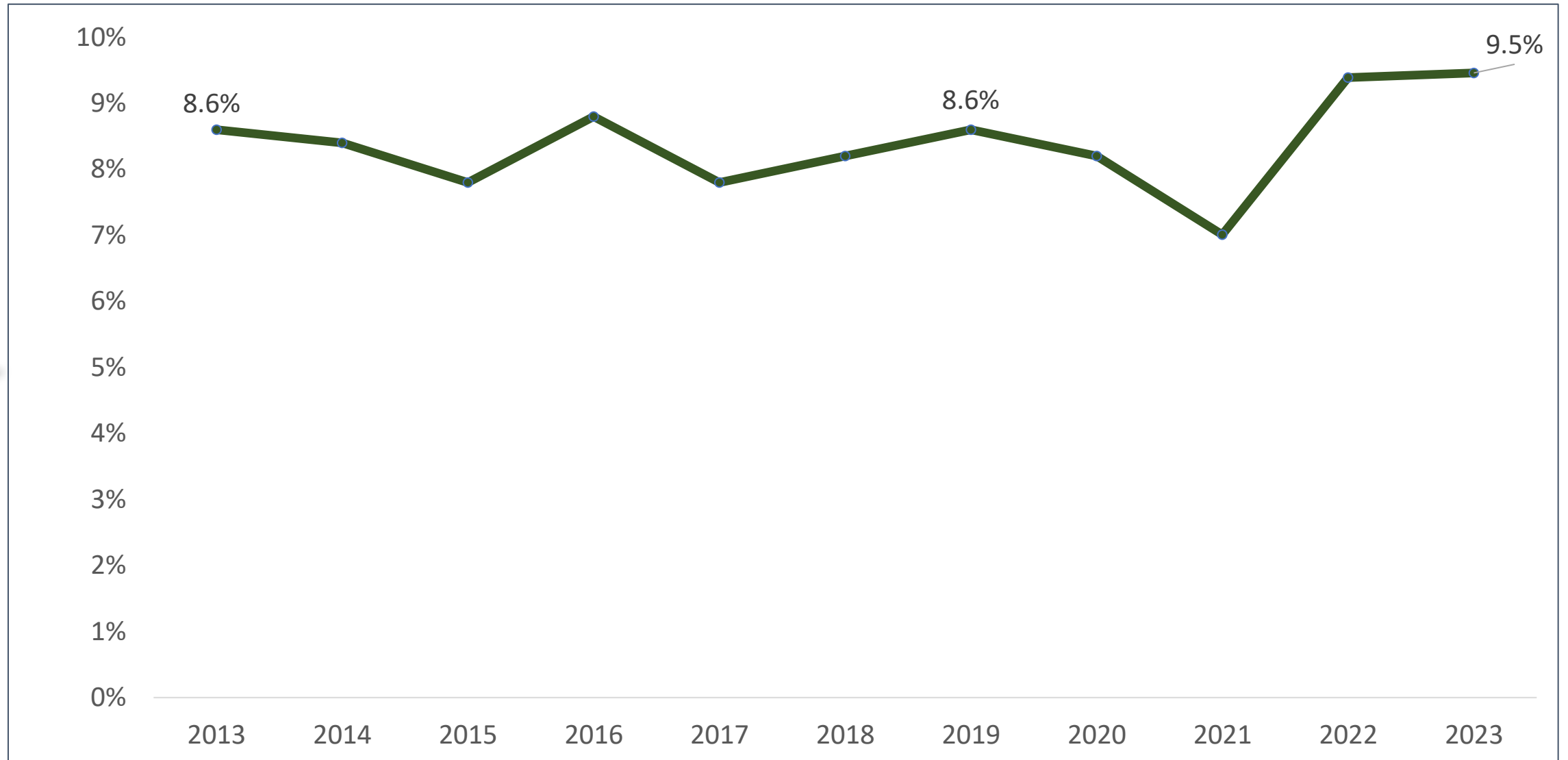


# שיעור הביצוע של בדיקת המוגלובין בתינוקות בני 9-18 חודשים





# המצאות אנמיה בתינוקות בני 9-18 חודשים









## מבוגרים בני 65+

- ביצוע חיסונים
- שימוש בבנזודיאזפינים
- טיפול לאחר שבר בצוואר הירך

התכנית הלאומית למדדי איכות לרפואת הקהילה בישראל  
National Program for Quality Indicators in Community Healthcare  
المشروع الوطني لمؤشرات الجودة الطبية للصحة الجماهيرية في اسرائيل

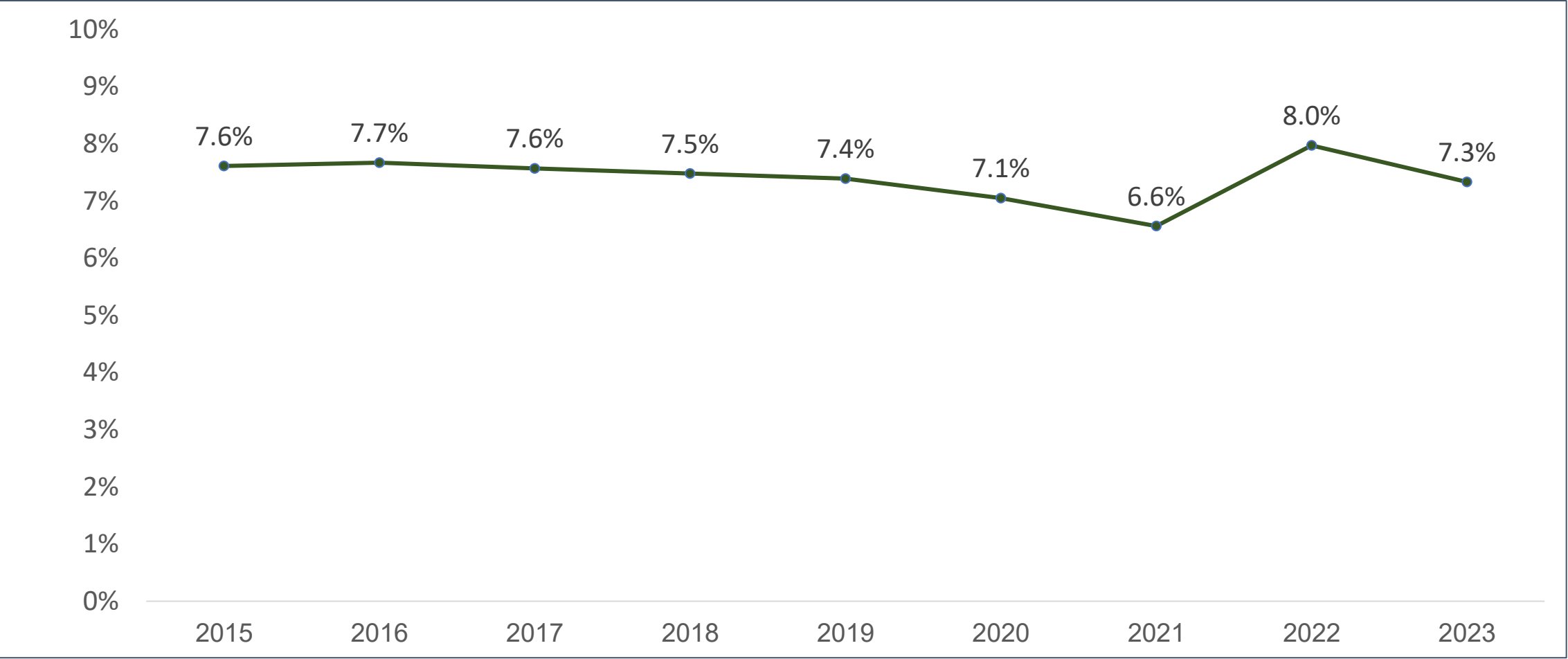


# סיכום שינויים ומגמות

שינוי יחסי 2022-2023	שינוי אבסולוטי 2022-2023	ערך 2023	המדד
 -8.2%	-0.6%	7.3%	שיעור המבוגרים בני 75 ומעלה שחלה ירידה חדה במשקלם בשנתיים האחרונות
 -11.9%	-6.5%	54.1%	שיעור קבלת חיסון שפעת בקרב בני 65 ומעלה
 -3.4%	-0.2%	4.5%	שיעור השימוש היתר בבנזודיאזפינים בקרב בני +65
 8.9%	2.9%	32.3%	טיפול תרופתי הולם לטיפול באוסטאופורוזיס בבני 65-85 לאחר שבר בצוואר הירך



# שיעור המבוגרים בני 65 ומעלה שחלה ירידה חדה במשקלם בשנתיים האחרונות

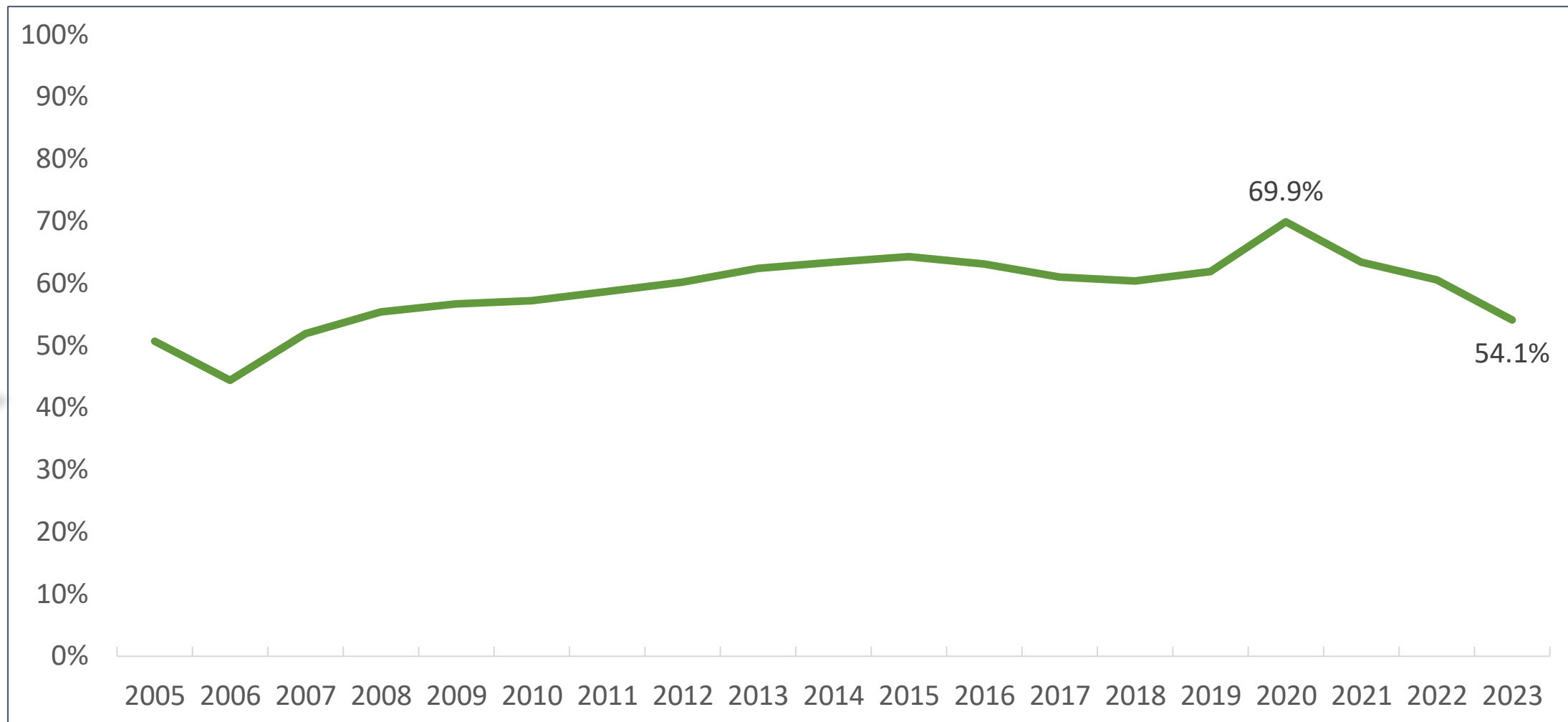


מבוגרים שאיבדו 10% ממשקלם ויותר, בשנת המדד בהשוואה למשקלם הגבוה ביותר שתועד בשנתיים האחרונות



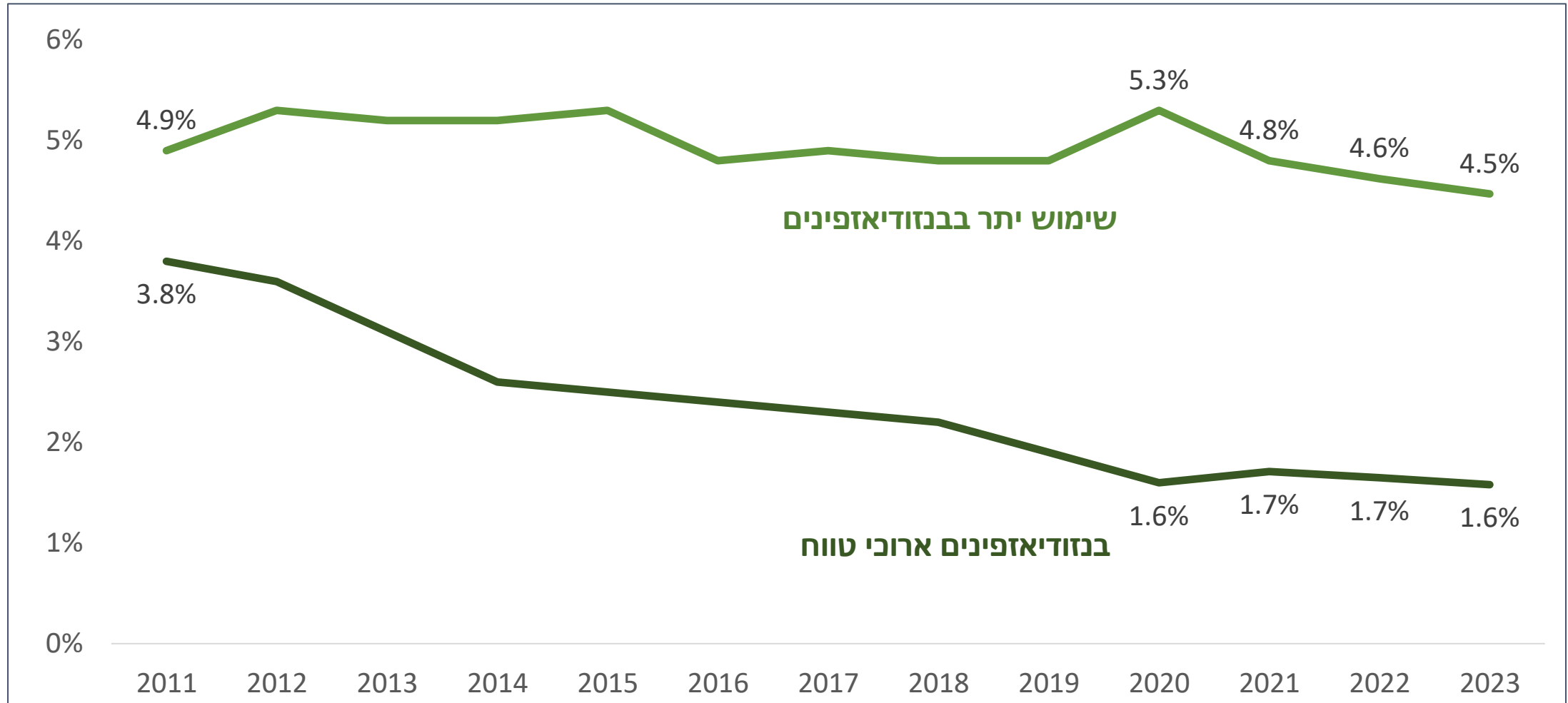
# שיעור קבלת חיסון שפעת בקרב בני 65 ומעלה

## 2005-2023



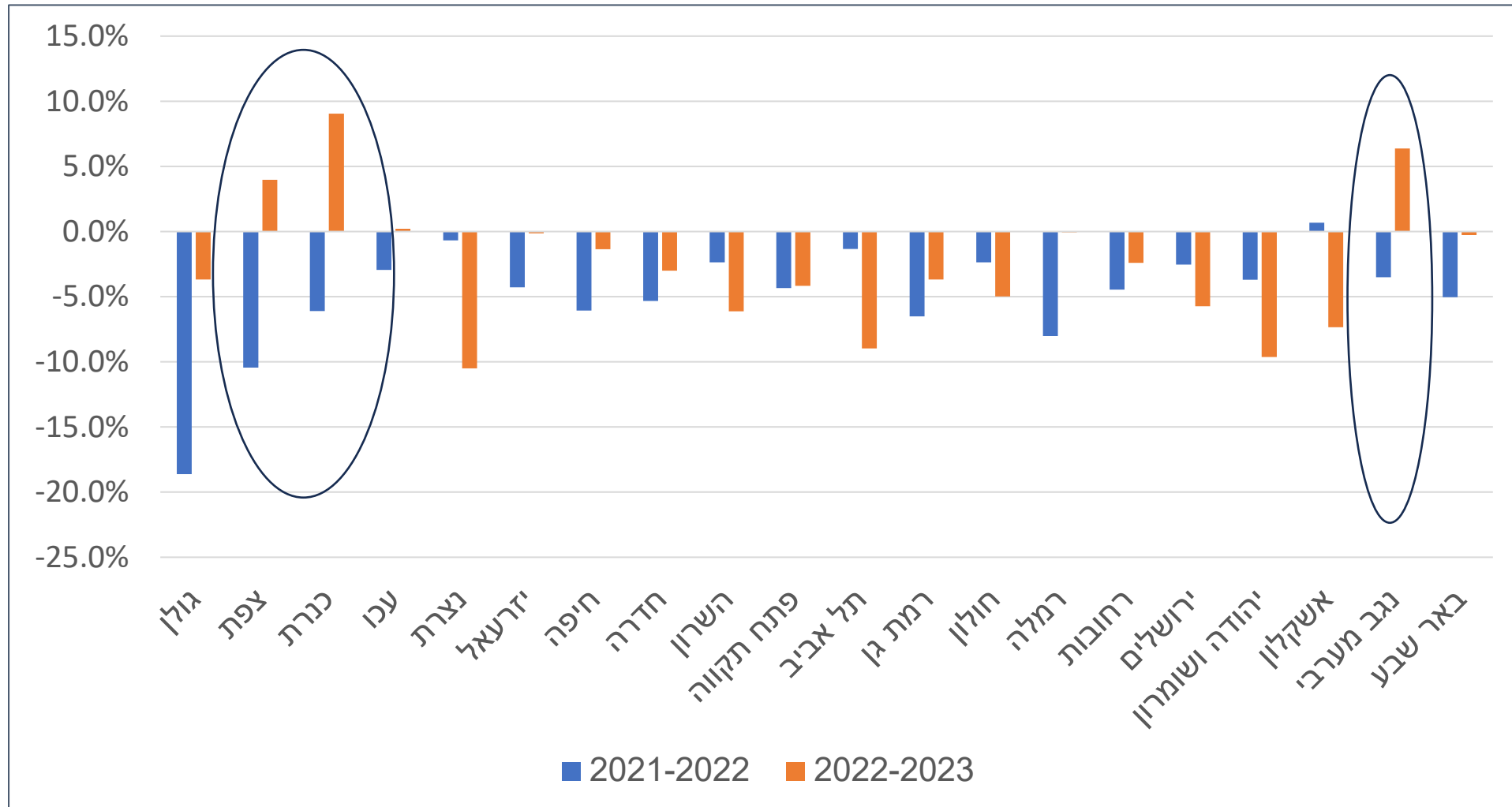


# שיעור שימוש היתר בבנזודיאזפינים ושיעור השימוש בבנזודיאזפינים ארוכי טווח בקרב בני 65 ומעלה 2011-2023



# שיעור שימוש היתר בבנזודיאזפינים בקרב בני 65+

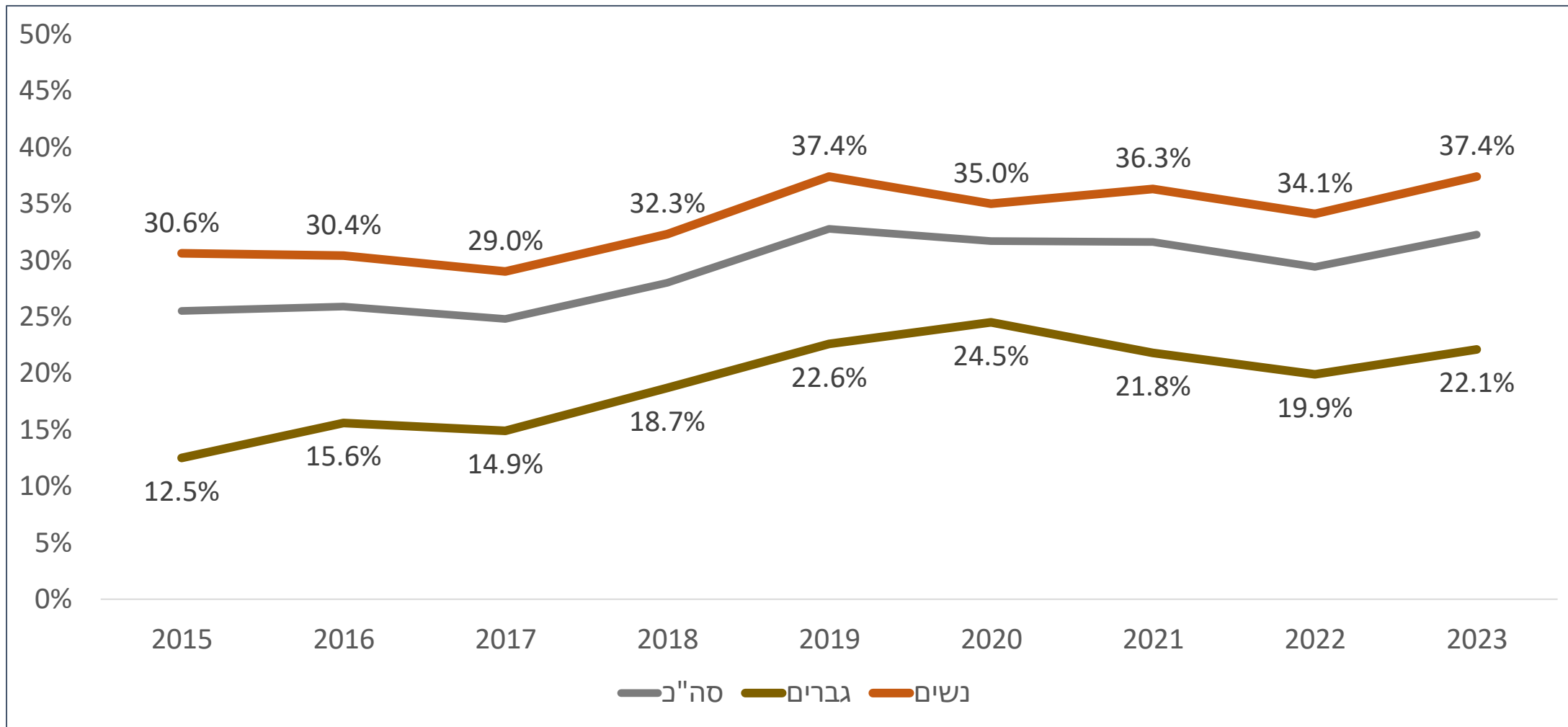
## אחוז השינוי בשנים עוקבות



# טיפול תרופתי הולם לטיפול באוסטאופורוזיס בבני 65-85

## לאחר שבר בצוואר הירך

### 2015-2023





## לב וכלי דם


- שיעור תיעוד מדידות לחץ דם
- שיעור ביצוע בדיקת כולסטרול
- שיעור הטיפול בתרופות להורדת LDL

התכנית הלאומית למדדי איכות לרפואת הקהילה בישראל  
National Program for Quality Indicators in Community Healthcare  
المشروع الوطني لمؤشرات الجودة الطبية للصحة الجماهيرية في اسرائيل




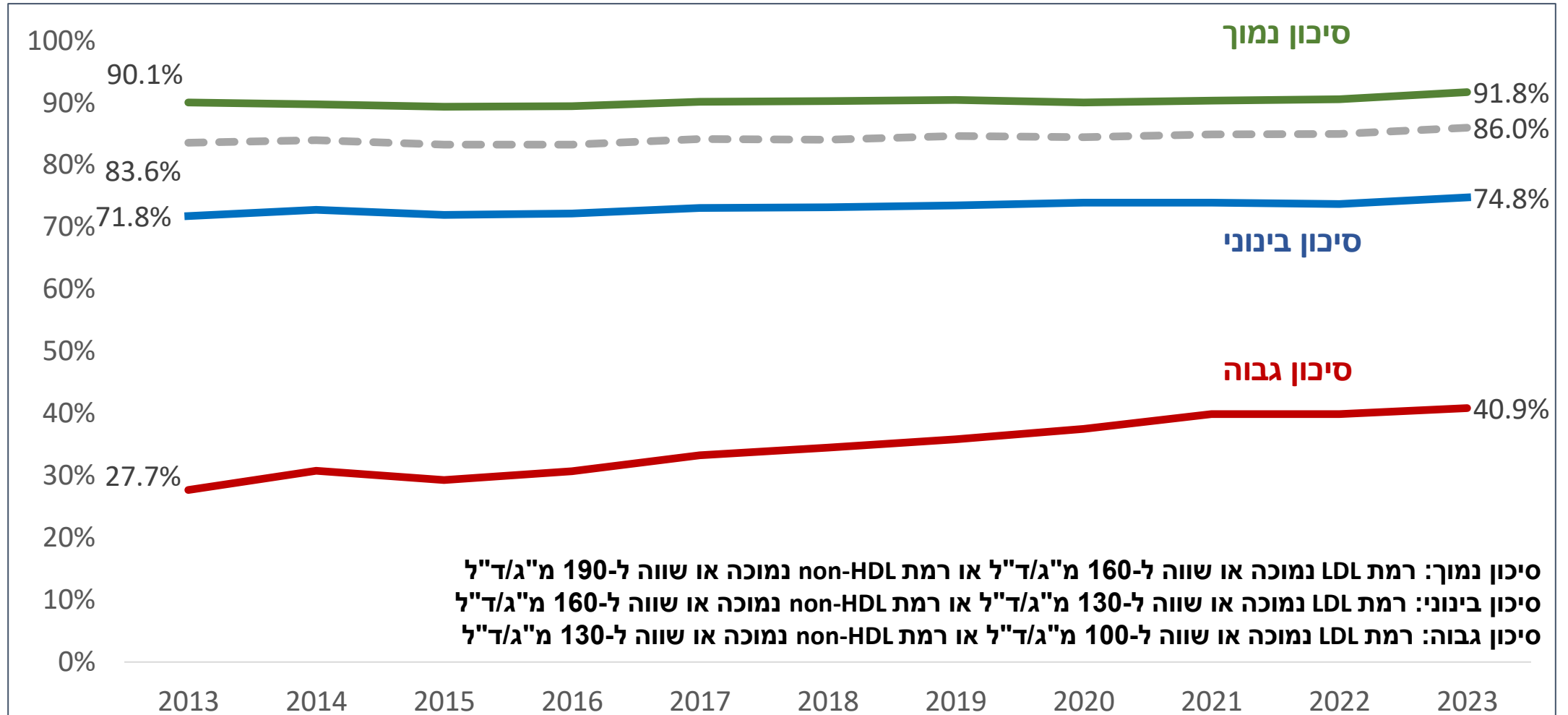
# סיכום שינויים ומגמות

המדד	ערך 2023	שינוי אבסולוטי 2022-2023	שינוי יחסי 2022-2023
מדידות לחץ דם	בני 20-54	86.3%	-1.50%
	בני 55-74	73.0%	0.90%
בדיקות דם לכולסטרול	בני 35-54	87.4%	-0.40%
	בני 55-74	73.4%	-1.0%
איזון כולסטרול-LDL לפי רמות סיכון	סיכון נמוך	91.8%	1.2%
	סיכון בינוני	74.8%	1.0%
	סיכון גבוה	40.9%	1.0%
מניעה שניונית	LDL מתחת ל-70 מ"ג/ד"ל או סטטינים בעצמות גבוהה	77.3%	1.0%

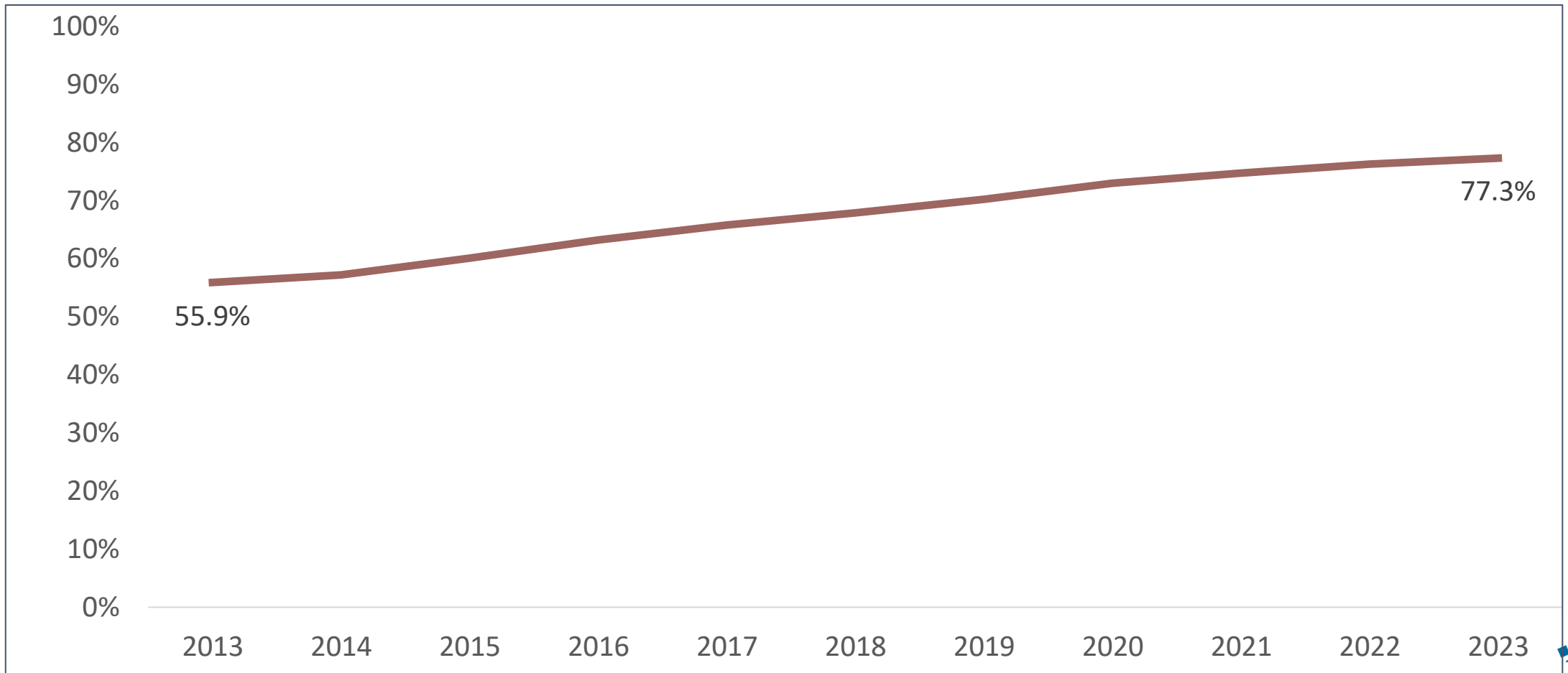


# שיעור בעלי רמת LDL מאוזנת בקרב בני 35-74 לפי שנה וקבוצות סיכון


## 2013-2023



# שיעור בעלי רמת LDL כולסטרול נמוכה או שווה ל-70 מ"ג/ד"ל או טיפול בסטטינים בעצמו גבוהה לאחר ניתוח מעקפים ו/או צנתור לבבי בקרב בני 35-80 2013-2023



\*רמת LDL נמוכה או שווה ל-70 מ"ג/ד"ל או טיפול בסטטינים בעצמות גבוהה








## מחלות זיהומיות


- היקף השימוש בתרופות אנטיביוטיות (DDD, מספר מרשמים)
- שיעור השימוש בתרופות מסוג צפלוספורינים וקווינולונים
- פרופורציית השימוש בתרופות אנטיביוטיות למיקוד




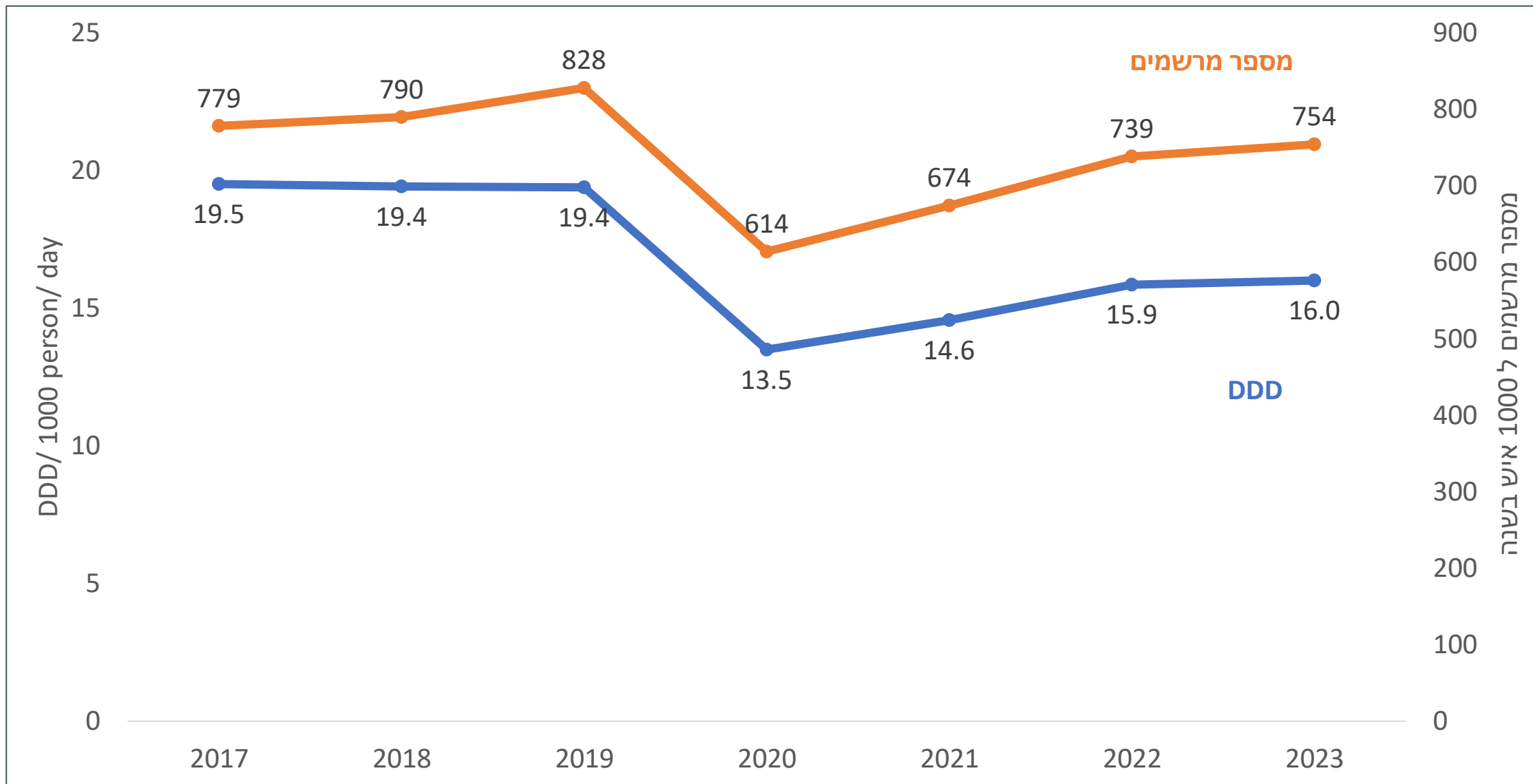


# סיכום שינויים ומגמות

שינוי יחסי 2022-2023	שינוי אבסולוטי 2022-2023	ערך 2023	המדד	
0.60%	0.1	16.0	ב-DDD ל-1000 איש ליום	היקף הטיפול האנטיביוטי
 2.0%	15	754	ברכישות ל-1000 איש לשנה	
 -2.8%	-1.2%	41.3%	פרפורציית השימוש באנטיביוטיקה במיקוד	
 -2.3%	-1.8%	76.2%	שיעור המבוטחים בעלי בדיקת RNA חיובית להפטיטיס C אשר קיבלו טיפול אנטי-ויראלי	




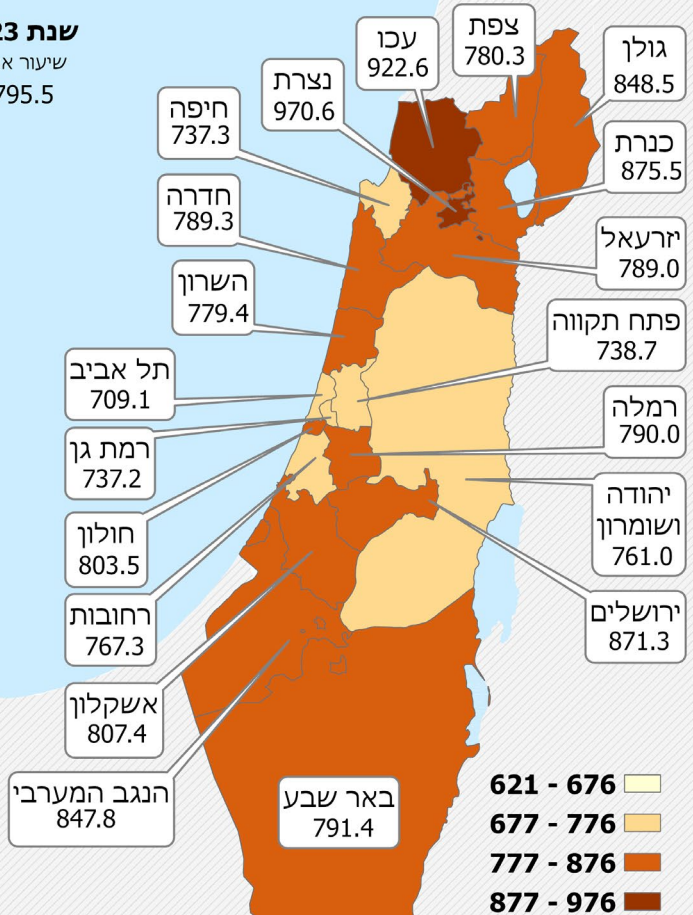
# היקף השימוש בתרופות אנטיביוטיות סיסטמיות 2017-2023



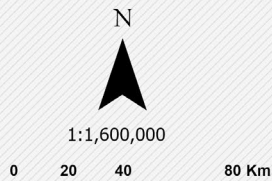
# היקף השימוש בתרופות אנטיביוטיות סיסטמיות

היקף השימוש בתרופות אנטיביוטיות סיסטמיות, רכישות ל-1000 איש לשנה, בקרב מבוגרים

שנת 2023  
שיעור ארצי:  
795.5




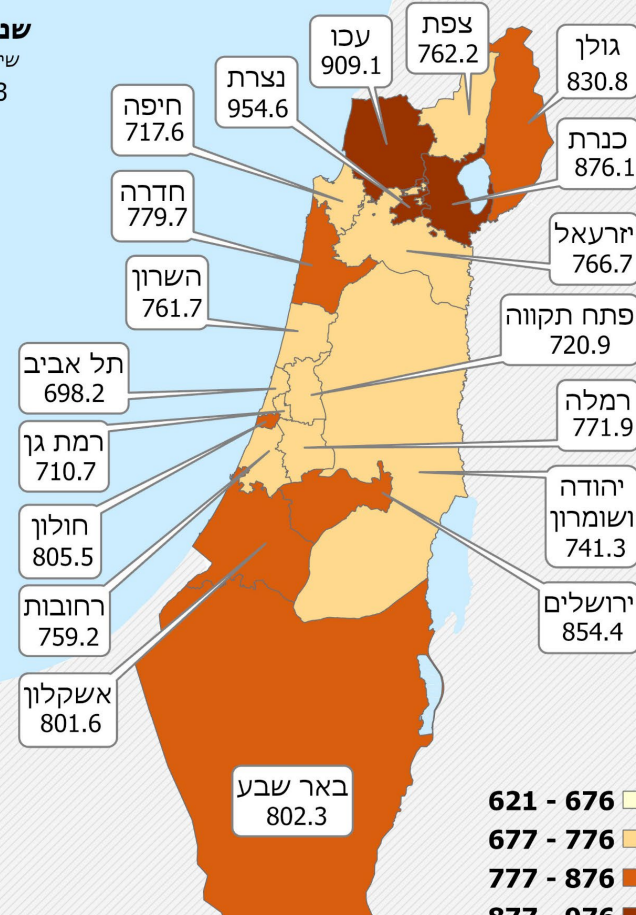
שיעורים מתוקננים לגיל  
חלוקה לפי נפות



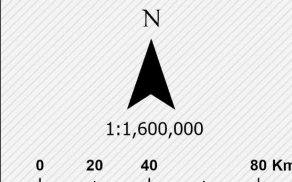
המרכז הלאומי לנרדד איכות לרפואה הקהילה בישראל  
National Program for Quality Indicators in Community Healthcare  
المركز الوطني لجودة الخدمات الطبية المجتمعية في إسرائيل

היקף השימוש בתרופות אנטיביוטיות סיסטמיות, רכישות ל-1000 איש לשנה, בקרב מבוגרים

שנת 2022  
שיעור ארצי:  
781.3



שיעורים מתוקננים לגיל  
חלוקה לפי נפות



המרכז הלאומי לנרדד איכות לרפואה הקהילה בישראל  
National Program for Quality Indicators in Community Healthcare  
المركز الوطني لجودة الخدمات الطبية المجتمعية في إسرائيل





# קידום בריאות

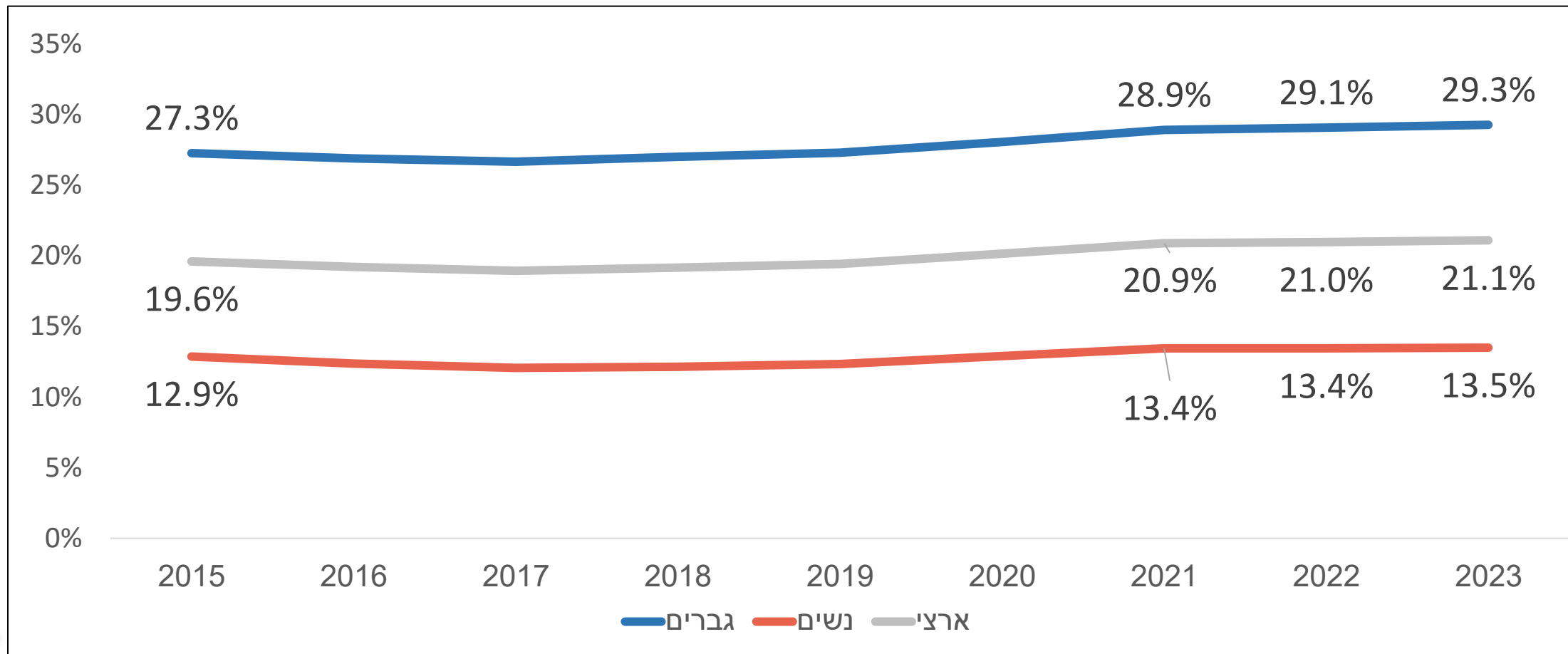
- שיעור תיעוד מצב עישון
- שיעור העישון
- שיעור תיעוד מרכיבי BMI
- התפלגות קטגוריות BMI

התכנית הלאומית למדדי איכות לרפואת הקהילה בישראל  
National Program for Quality Indicators in Community Healthcare  
المشروع الوطني لمؤشرات الجودة الطبية للصحة الجماهيرية في اسرائيل




# שיעור עישון בקרב בני 16-74

## נשים וגברים 2015-2023

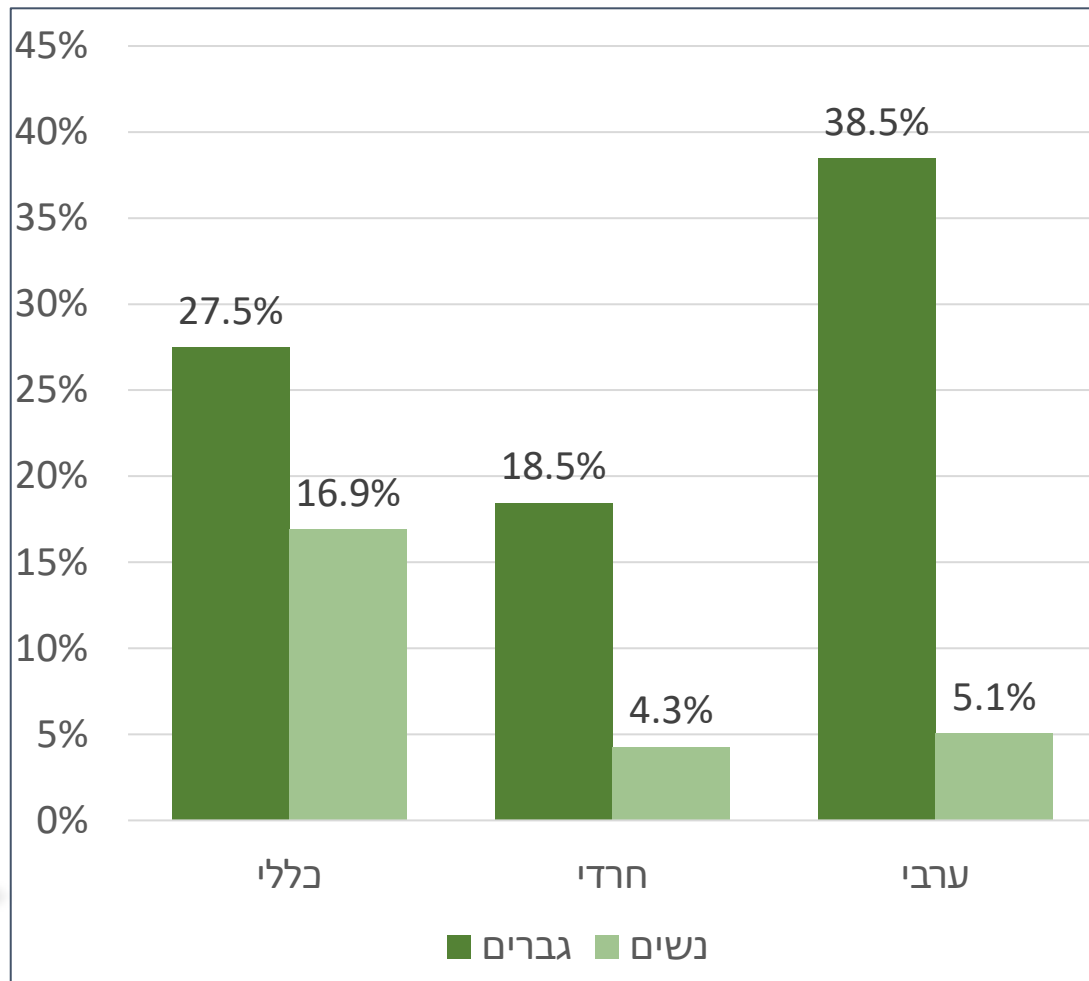


שיעור תיעוד מצב העישון: 79.0%


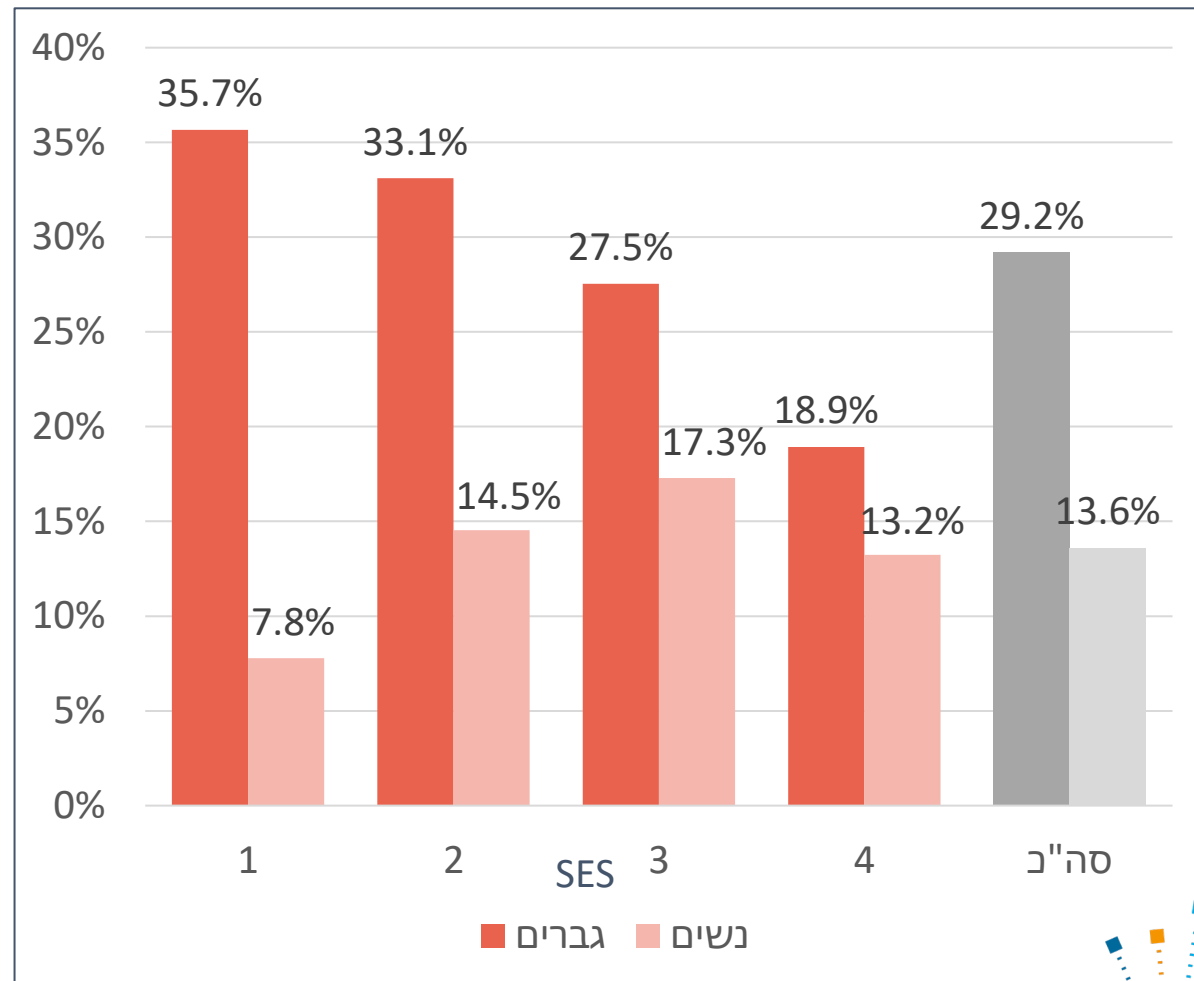


# שיעור העישון בקרב בני 16-74


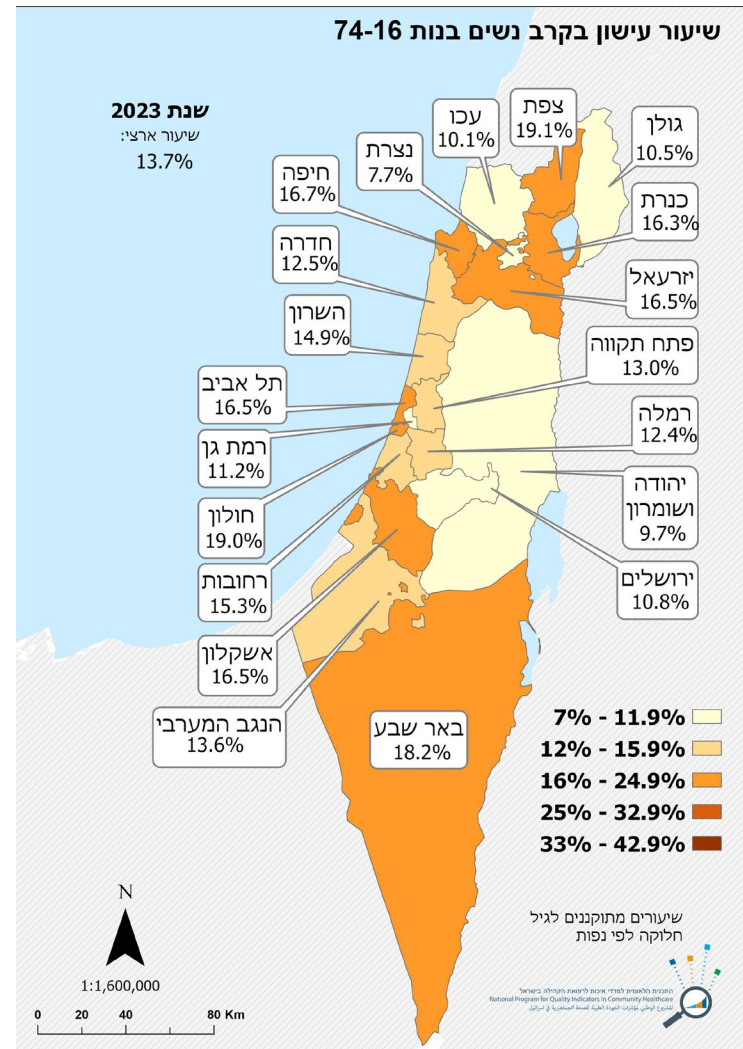
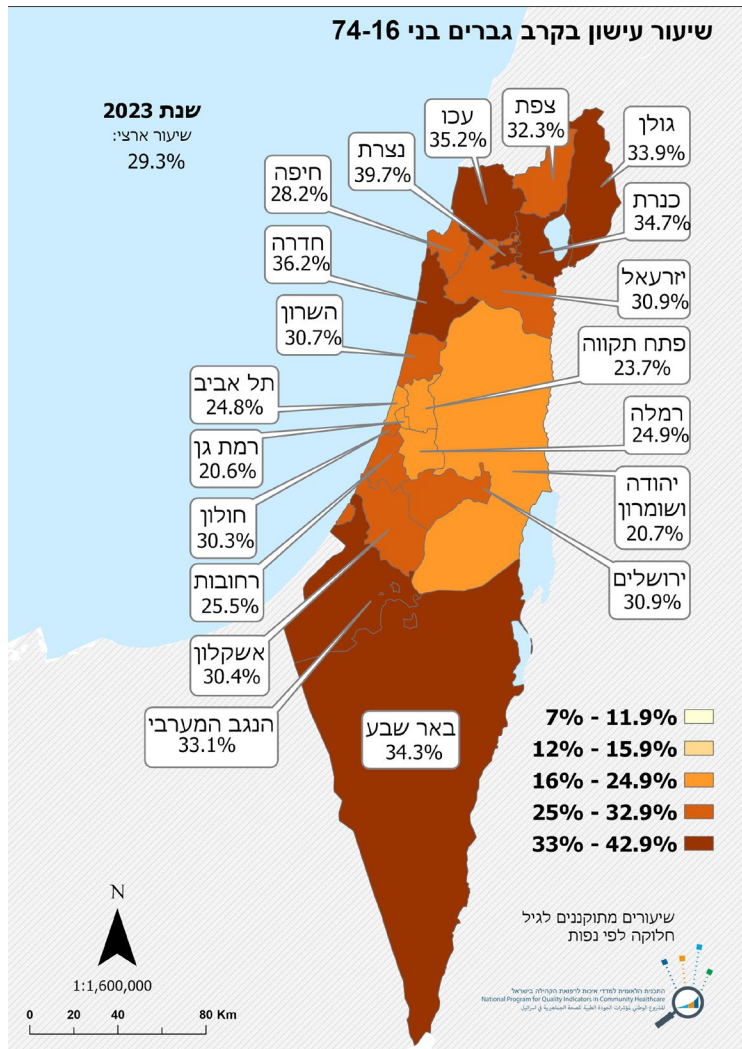
לפי קבוצת אוכלוסיה ומין




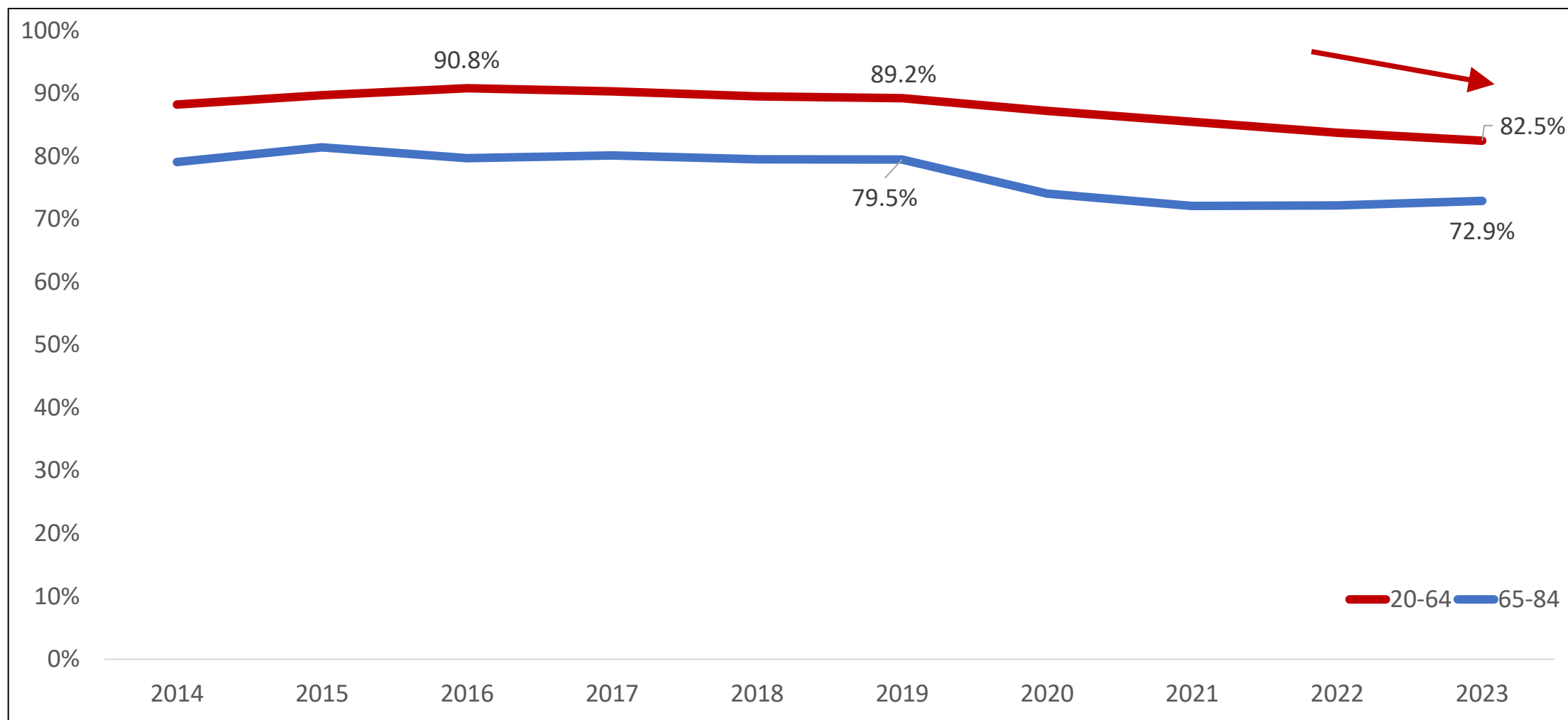
לפי מצב חברתי-כלכלי ומין



# שיעור העישון בקרב בני 16-74

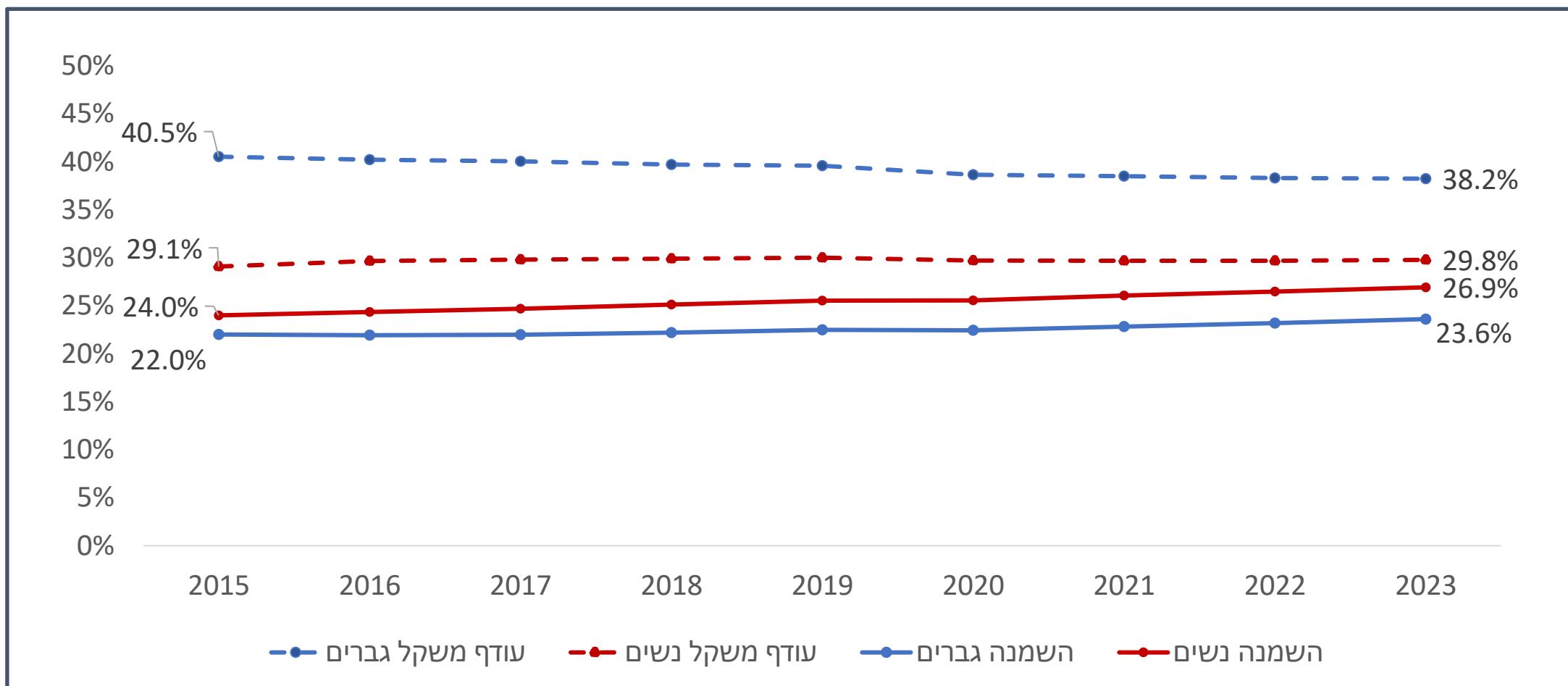


# שיעור התיעוד של מרכיבי BMI בקרב בני 20-84 2003-2023






# שיעור ההימצאות של עודף משקל והשמנה בקרב בני 20 – 64 2015-2023



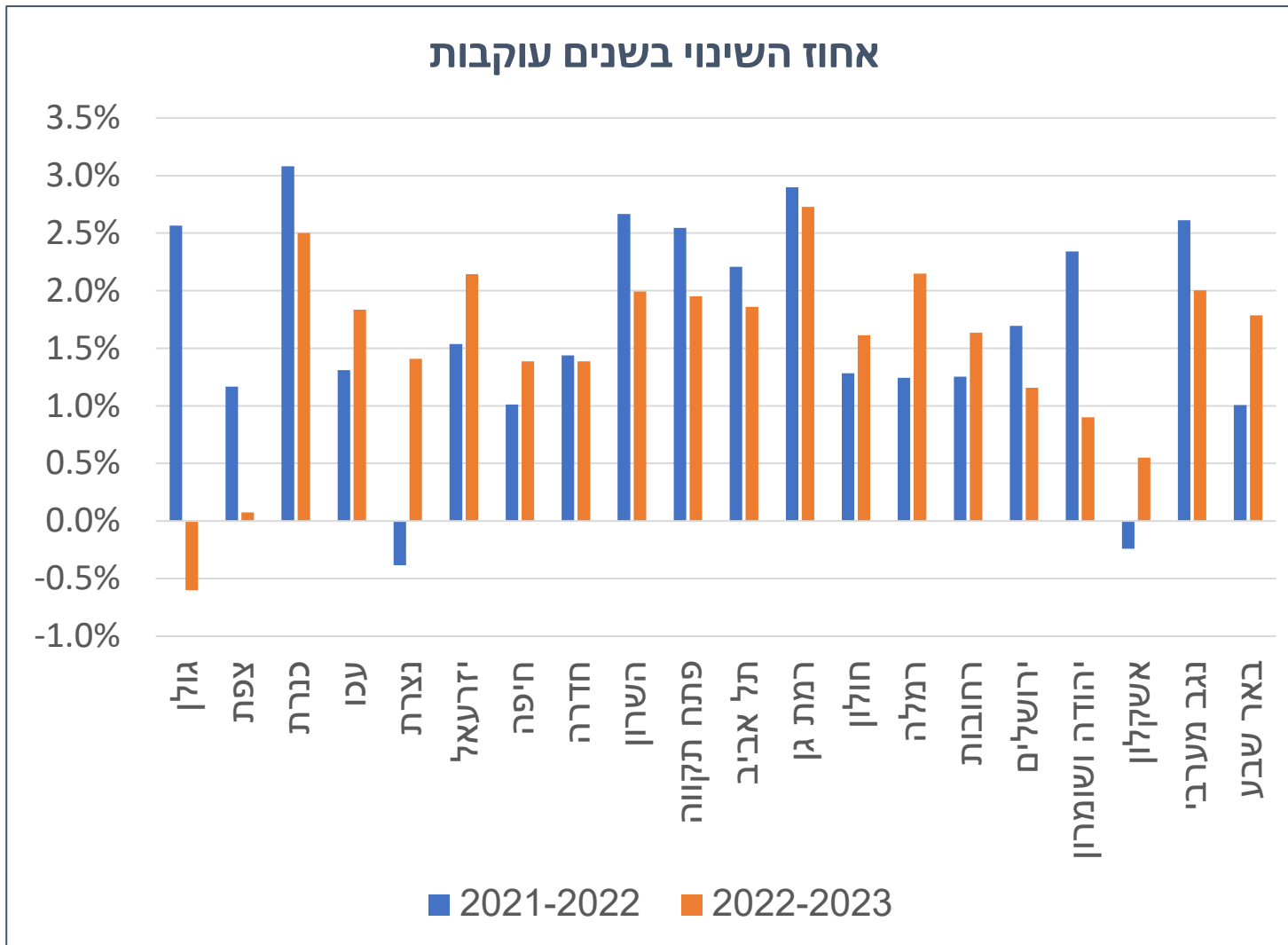
השמנת יתר:  $BMI \geq 30_{Kg/m^2}$

עודף משקל:  $25_{Kg/m^2} \leq BMI < 30_{Kg/m^2}$


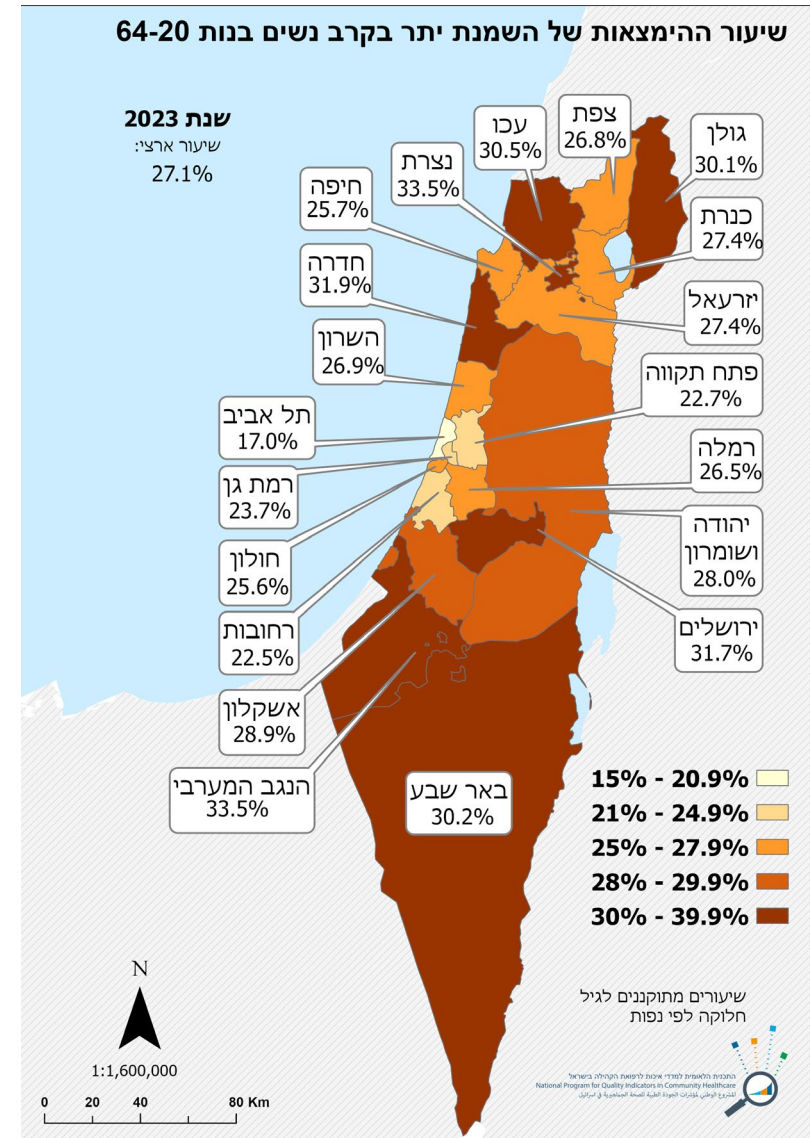


# שיעור ההימצאות של השמנת יתר בקרב בנות 20-64

## אחוז השינוי בשנים עוקבות

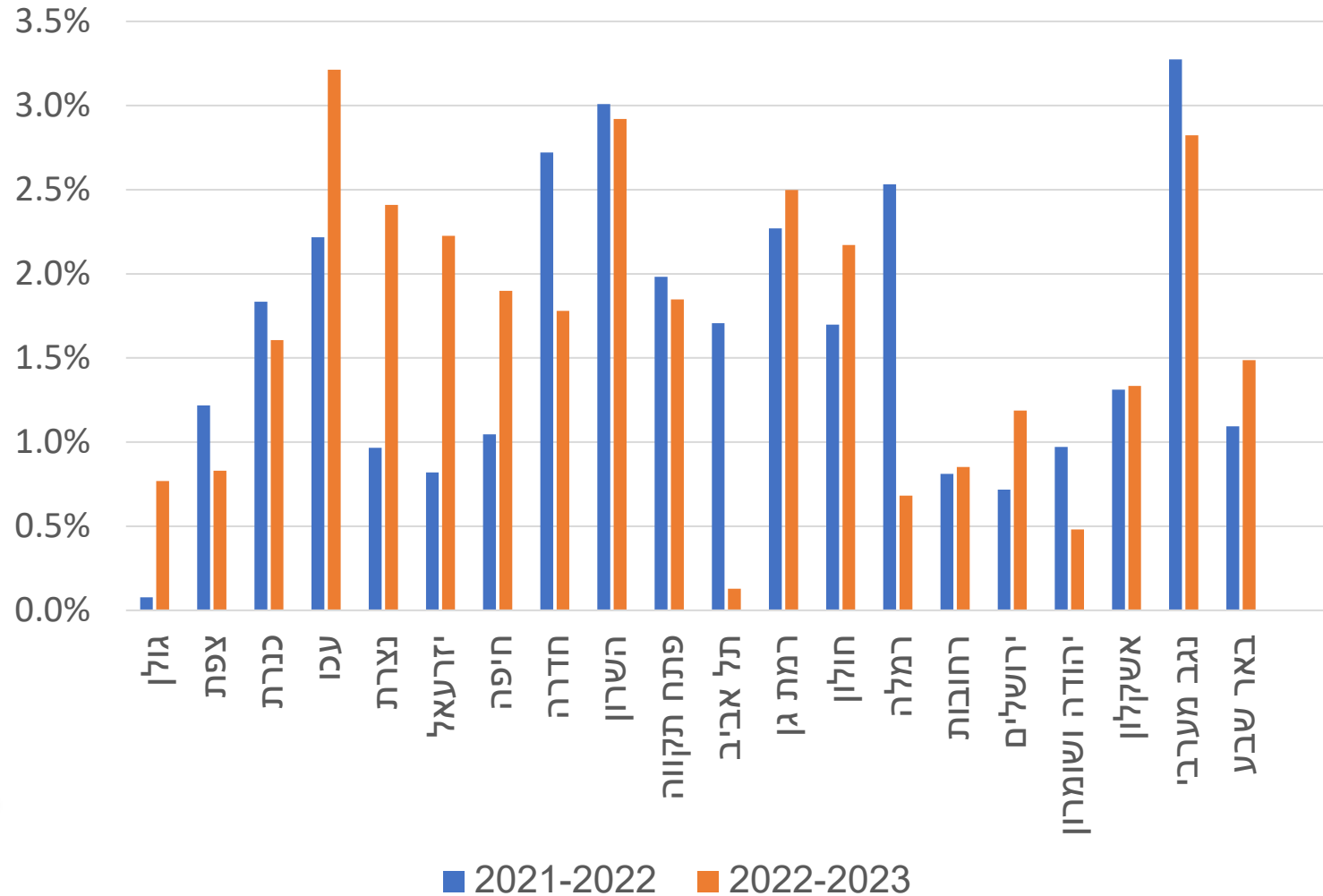


## שיעור ההימצאות של השמנת יתר בקרב נשים בנות 20-64




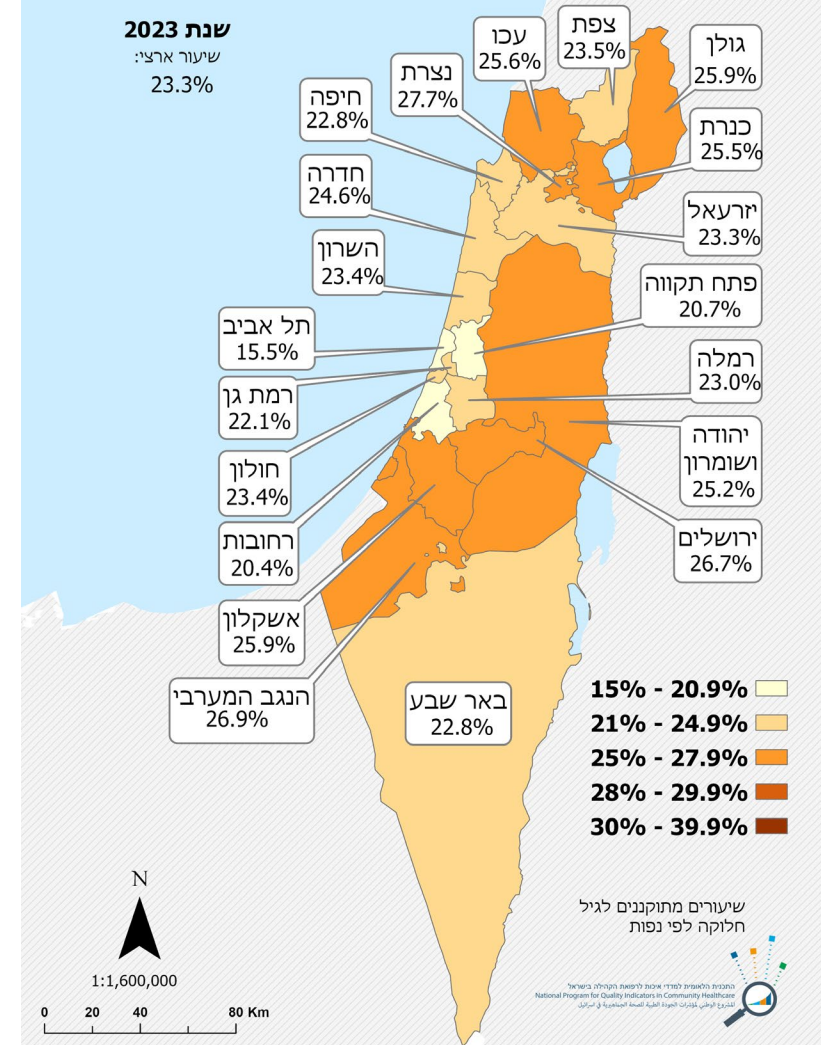
# שיעור ההימצאות של השמנת יתר בקרב בני 20-64

## אחוז השינוי בשנים עוקבות

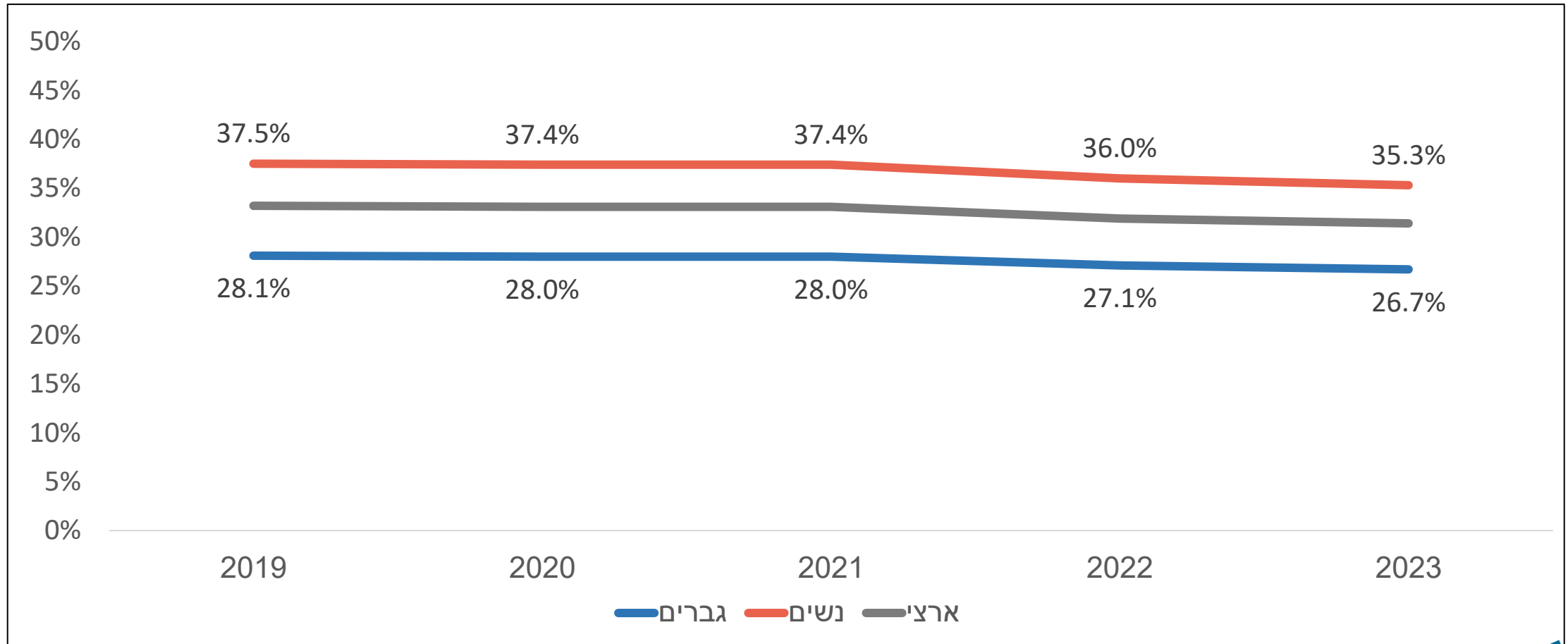


## שיעור ההימצאות של השמנת יתר בקרב גברים בני 20-64

שנת 2023  
שיעור ארצי:  
23.3%

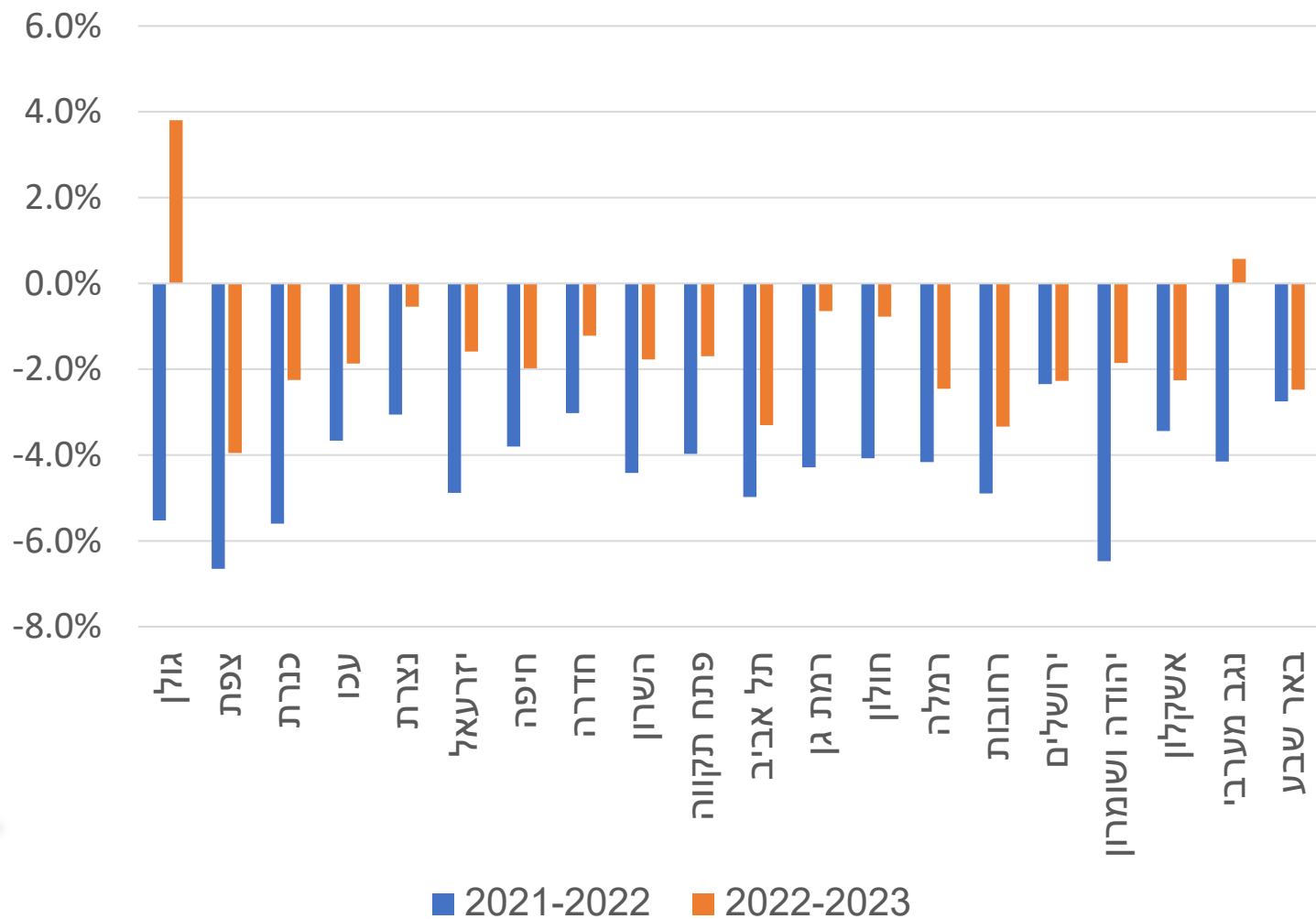


# שיעור ההימצאות של השמנת יתר בקרב בני 65 - 84


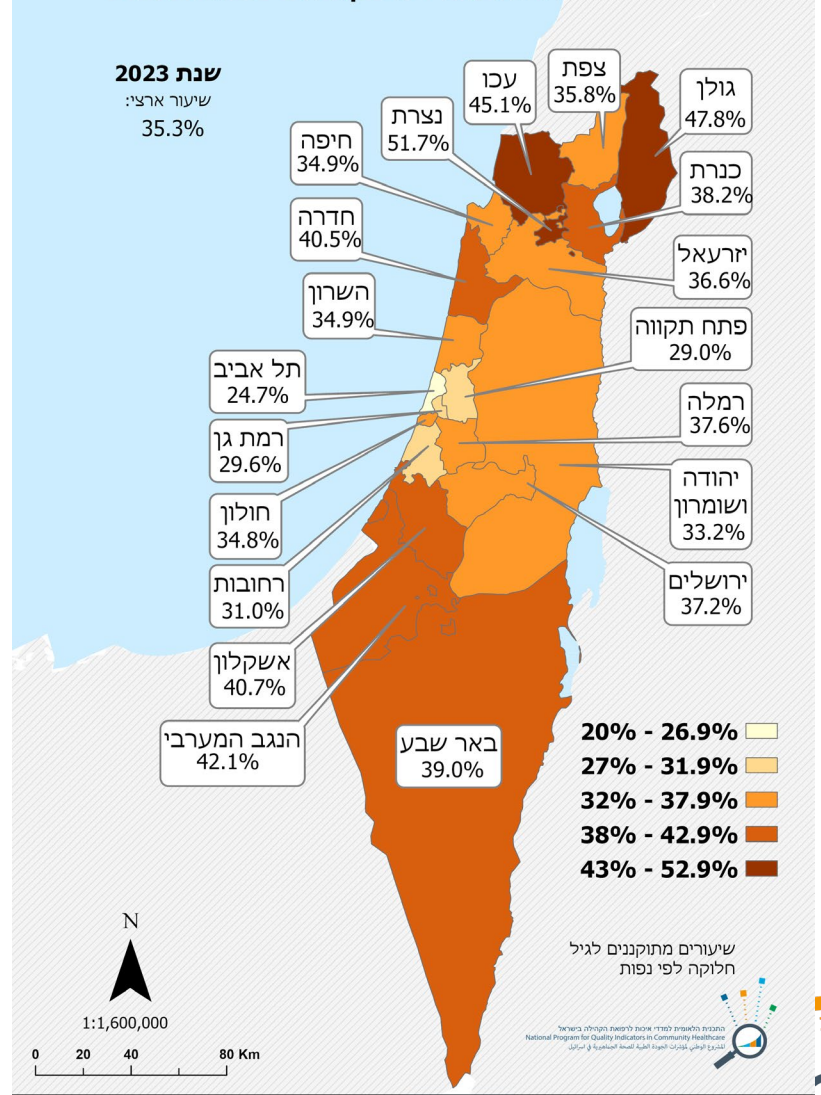


# שיעור ההימצאות של השמנת יתר בקרב בנות 65 - 84

## אחוז השינוי בשנים עוקבות

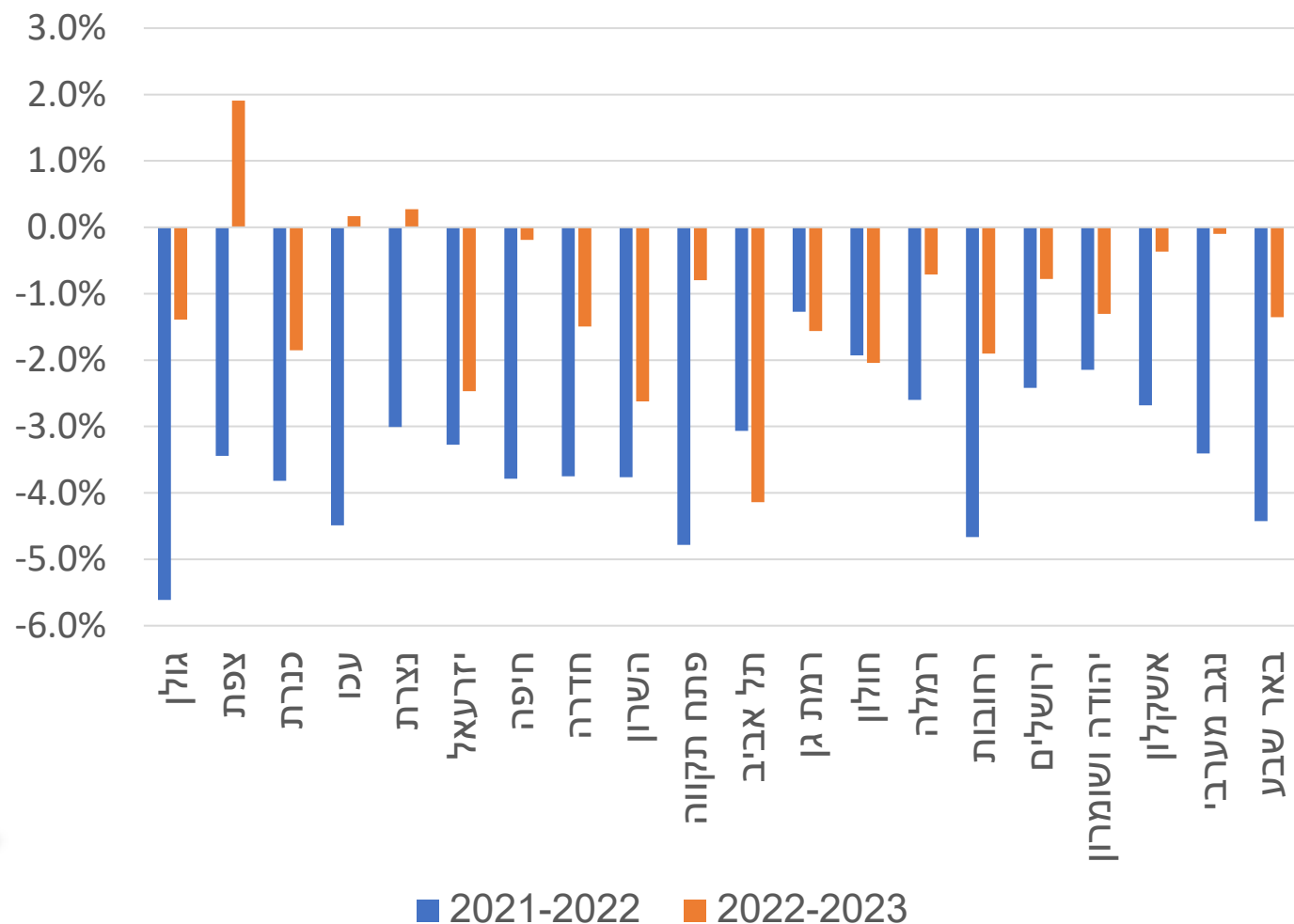


## שיעור ההימצאות של השמנת יתר בקרב נשים בנות 65-84




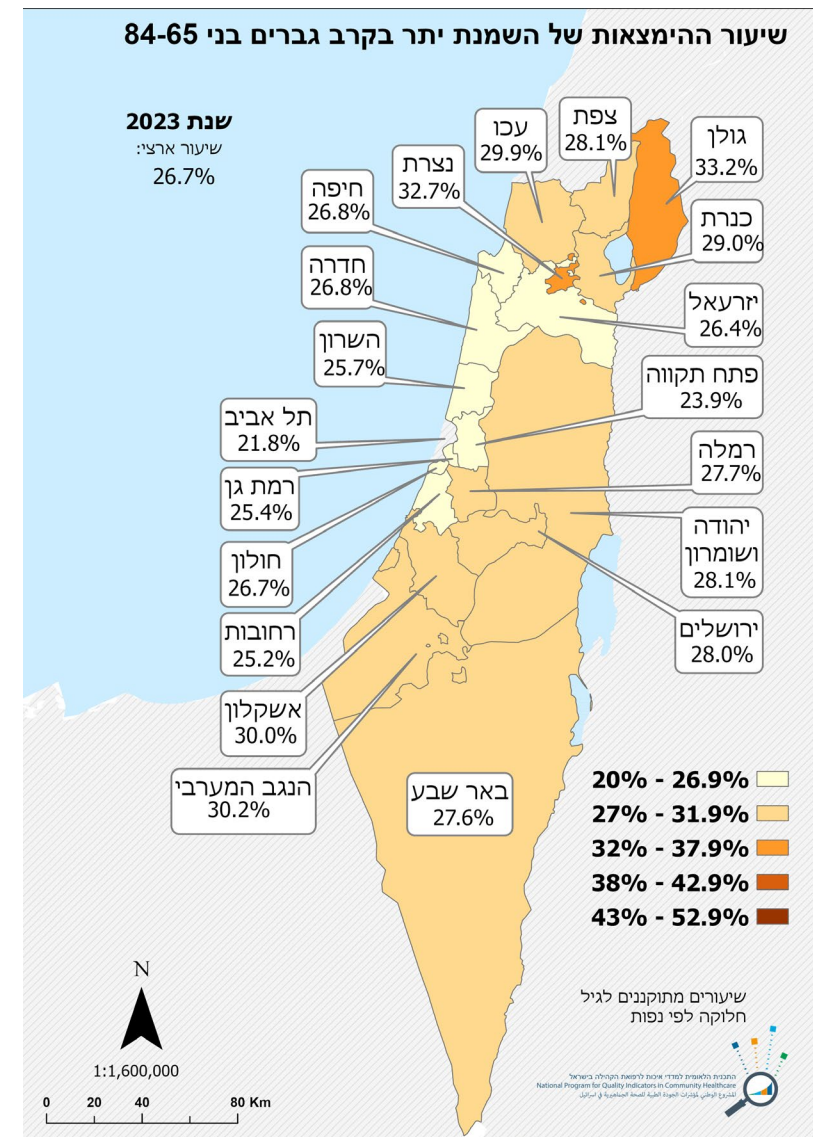
# שיעור ההימצאות של השמנת יתר בקרב בני 65 - 84

## אחוז השינוי בשנים עוקבות



## שיעור ההימצאות של השמנת יתר בקרב גברים בני 65-84

שנת 2023  
שיעור ארצי:  
26.7%



# סיכום

## בשנת 2023 נמשכו מגמות שיפור ב:

- איזון סוכרת
- בטיפול בתרופות בחולי סוכרת עם אי ספיקה כליתית
- באיזון כולסטרול
- בסיקור לסרטן צוואר הרחם
- נצפתה ירידה בטיפול העודף בבנזודיאזפינים בקשישים
- נבלמה הירידה בטיפול לאחר שבר צוואר הירך
- נצפתה ירידה בהשמנת ילדים בני 7 ומבוגרים בני 65-84

## ללא שינוי:

- בשנת 2023 לא נצפה שיפור בסיקור לסרטן המעי הגס או בביצוע קולונוסקופיה לאחר דם סמוי חיובי

## מגמות הרעה:

- בביצוע ממוגרפיה
- בהשמנה בבני נוער
- נצפתה עליה בשימוש באנטיביוטיקה.

- נצפו פערים גאוגרפיים בשינוי בעמידה במדדים, היכולים להתאים בחלקם לאזורים שנפגעו יותר מהמלחמה או שיש בהם יותר מפונים.

חדשות

## חצי שנה למלחמה: שינוי לרעה במצב הבריאותי של 30% מהציבור

סקר חדש שערכה קופ"ח במלאת חצי שנה למלחמה מציג נתוני בריאות מדאיגים בקרב הציבור הישראלי: החמרה במחלות כרוניות, עלייה במשקל ובעישון, ויתור על בדיקות רפואיות וצורך בסיוע נפשי

מערכת דוקטורס אונלי | 10:00, 18.04.2024



- נצפתה עליה בשימוש בתרופות להרגעה ושינה ובעיקר בח בעיקר בצעירים ובעיקר מאזורים המקושרים עם פינוי.
- סביר להניח שחלק מהמגמות שנצפו בשנת 2023 יתחזקו



# צריכת שירותי בריאות הנפש בקהילה עקב אירועי השבעה באוקטובר 2023 ומלחמת חרבות ברזל

נעמה בארי דרזנר<sup>1</sup>

עינת טילבור<sup>1</sup>

נעה מנקס־כספי<sup>2</sup>

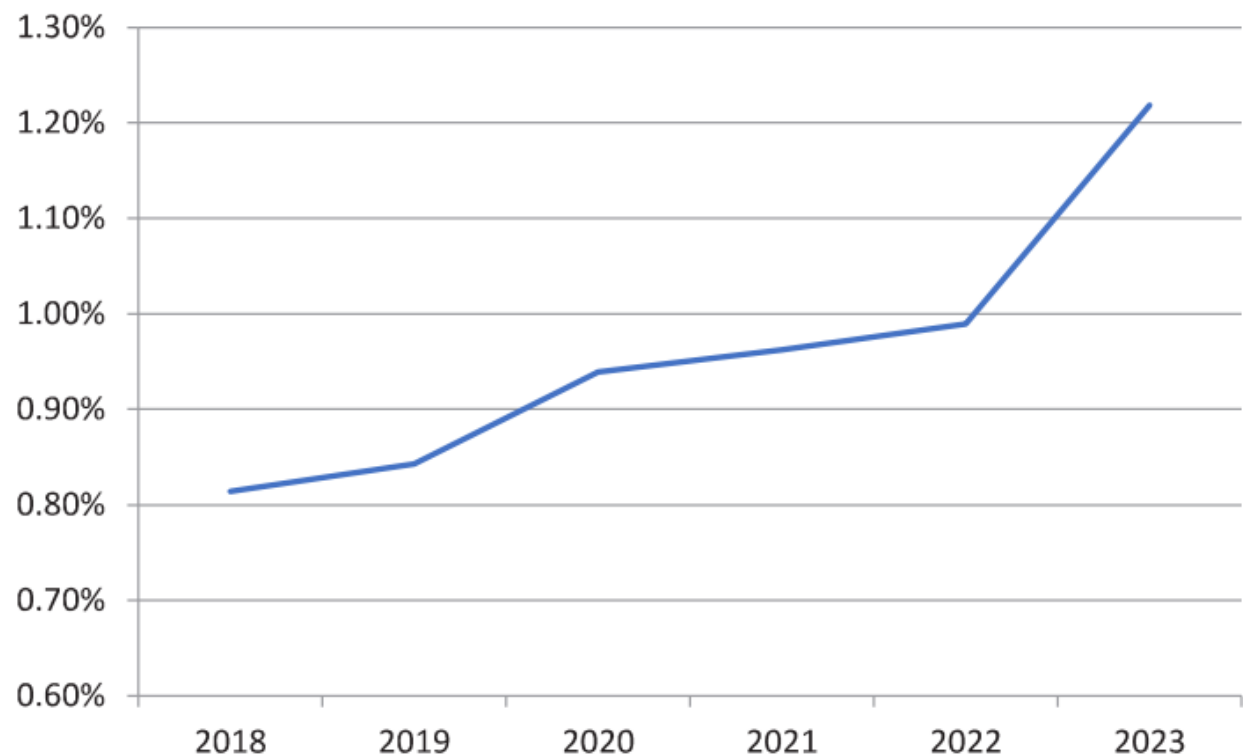
אמיר קריבוי<sup>3,4</sup>

עידו לוריא<sup>1,4</sup>

<sup>1</sup>המרכז לבריאות הנפש שלוותה,  
הוד השרון

2023 (להלן ה־7 באוקטובר) ארגון החמאס תקף  
א. סך הכול כ־1,200 בני אדם נהרגו באותה מתקפה  
המשך, החלה מלחמת 'חרבות ברזל' שכללה גיוס  
הלכה נפגעו חיילים רבים בלחימה. בנוסף, מאות  
י עזה והן מהצפון, פונו מבתיהם. דיווחים בספרות  
בעבר מצביעים על עלייה בפנייה לשירותי בריאות  
ולה לגבי היקף השירותים הנדרש כמענה לאירוע

תרשים 1: השוואת אחוז האנשים שפונים לשירותי בריאות נפש במסגרת מרפאה  
בחודשים אוקטובר־דצמבר בין השנים 2018–2023



# תמותה בקרב בני הישובים המפונים בהשוואה לישובים שלא פונו באוקטובר 2023

חודש	לא מפונים				מפונים			
	2022-23	2023-24	הפרש	באחוזים	2022-23	2023-24	הפרש	באחוזים
ספטמבר	3675	3745	70	1.9	36	54	18	50.0
אוקטובר	3924	4852	928	23.6	57	386	329	577.2
נובמבר	3885	3675	-210	-5.4	51	57	6	11.8
דצמבר	4398	4427	29	0.7	47	82	35	74.5
ינואר	4767	4879	112	2.3	68	68	0	0.0
פברואר	4184	5025	841	20.1	54	71	17	31.5
מרץ	4389	4831	442	10.1	63	68	5	7.9
אפריל	4041	3940	-101	-2.5	52	49	-3	-5.8
מאי	4001	3746	-255	-6.4	52	50	-2	-3.8
יוני	3513	3422	-91	-2.6	47	46	-1	-2.1
סה"כ נוב-יוני	33178	33945	767	2.3	434	491	57	13.1

הנתונים והניתוח באדיבות הגב' נעמה רותם, הלשכה המרכזית לסטטיסטיקה

# הכרה ותודות

מגמת השיפור באיכות היא פרי עבודה מאומצת וממוקדת  
המושקעת ע"י הצוותים בקופות בפעילותם בקהילה:  
רופאים, אחיות, אנשי מנהל

שלמי תודה לחברי המנהלת וצוותי האיכות בקופות:



# שרותי בריאות כללית

- פרופ' ארנון כהן - נושא אחריות עבור פעילות הקופה בתכנית הלאומית, מנהל מחלקת מדידת איכות ומחקר, אגף הרפואה, חטיבת הקהילה
- גב' תמרה קורמן - מנתחת מערכות בצוות BI ארגוני, אגף דיגיטל ודאטה, חטיבת מערכות מידע ודיגיטל
- גב' אלישבע לוי - תכניתנית בצוות BI ארגוני, אגף דיגיטל ודאטה, חטיבת מערכות מידע ודיגיטל
- גב' טניה בקנשטיין - רכזת מדידת איכות, מחלקת מדידת איכות ומחקר, אגף הרפואה, חטיבת הקהילה
- ד"ר דורון קומנשטר - מנהל מדור מדידת רצף טיפול, מחלקת מדידת איכות ומחקר, אגף הרפואה, חטיבת הקהילה
- גב' אורלי צור - מנהלת מחלקת איכות ובטיחות מטופל, אגף אחיות, חטיבת הקהילה
- גב' מיטל גולדרינג - ראש צוות קהילה, אגף דיגיטל ודאטה, חטיבת מערכות מידע ודיגיטל
- מר יואב שור - ראש צוות מחשוב, אגף דיגיטל ודאטה, חטיבת מערכות מידע ודיגיטל
- מר ניר שחר - מנהל מחלקת דאטה, אגף דיגיטל ודאטה, חטיבת מערכות מידע ודיגיטל
- ד"ר שלומית ירון - סגנית ראש אגף הרפואה, חטיבת הקהילה
- גב' רות ברוך - ראש אגף אחיות, חטיבת הקהילה
- פרופ' דורון נצר - ראש אגף הרפואה, חטיבת הקהילה

# מכבי שרותי בריאות

- ד"ר ערן רוטמן - משנה למנכ"ל וראש חטיבת הבריאות
- גב' עדנה בר-רצון - מנהלת מחלקת ניהול איכות, חטיבת הבריאות
- ד"ר נטלי לרנר - סגנית מנהלת מחלקה ומנהלת רפואית, מחלקת ניהול איכות, חטיבת הבריאות
- מר בני בראונשטיין - מנהל פרויקטים, דיגיטל ודאטה, חטיבת הטכנולוגיות
- מר רם מסיקה - מנתח מערכות, דיגיטל ודאטה, חטיבת הטכנולוגיות

# קופת חולים מאוחדת

- ד"ר דב אלבוקרק - סמנכ"ל רפואה, חטיבת רפואה
- ד"ר אפרת ווקסלר - לראש אגף רפואה ראשונית, אגף רפואה ראשונית, חטיבת רפואה
- ד"ר רונן ברקת - מנהל המחלקת לאיכות קלינית, מערך האיכות והבטיחות, חטיבת רפואה
- ד"ר יהודית קלינמן - ראש מערך איכות ובטיחות, חטיבת רפואה
- ד"ר אביטל ווייס - מנהלת תחום רפואת משפחה, מוקדים ואשפוז יום, אגף רפואה ראשונית, חטיבת רפואה
- יהודית צמיר - מנהלת המחלקה להערכת איכות רפואית, אגף רפואה ראשונית, חטיבת רפואה
- רות אליעזר - מנהלת מחלקת BI, אגף טכנולוגיות מידע, חטיבת תפעול
- חן פלג - מנתחת מערכות רפואיות, מחלקת BI, אגף טכנולוגיות מידע, חטיבת תפעול
- עינת אורון – מנהלת מחלקת קידום בריאות, אגף הסיעוד וניהול אוכלוסיות, חטיבת רפואה
- קטיה דידיק – מנהלת המחלקה לרפואה ראשונית, אגף הסיעוד וניהול אוכלוסיות, חטיבת רפואה
- איציק ששונב – מרכז תחום מערכות מידע ולוגיסטיקה – אגף הסיעוד וניהול אוכלוסיות, חטיבת רפואה
- הגר וקסלר – אחות ראשית, מנהלת אגף הסיעוד וניהול אוכלוסיות, חטיבת רפואה

# לאומית שירותי בריאות

- ד"ר ערן מץ - מנהל מחלקת רפואה בקהילה
- גב' רבקי הורוביץ - מנתחת מערכות צוות BI
- גב' נעמה היימן בריסק- מפתחת צוות BI
- גב' נירית פרץ - ראש צוות בינה עסקית
- ד"ר דורון דושניצקי - מנהל מחלקת פיתוח מערכות רפואיות
- פרופ' שלמה וינקר - ראש חטיבת הרפואה

# משקיפים חברי ועדת ההיגוי

- פרופ' ליטל קינן-בוקר - מנהלת המרכז הלאומי לבקרת מחלות, משרד הבריאות
- ד"ר אסי סיקורל - נציג המועצה הלאומית לבריאות הקהילה
- ד"ר יעל גילרמן - נציגת איגוד רופאי המשפחה
- גב' אתי פרץ – נציגת הציבור



# המכון הלאומי לחקר שירותי בריאות ומדיניות בריאות

- פרופ' חיים ביטרמן
- פרופ' נחמן אש
- ד"ר נועה טריקי
- גב' ביאנקה דקל
- גב' ליאור מרוז



# פוינטס מיפוי עסקי

- יפית בן חיים – סמנכ"לית ייעוץ ואנליטיקה
- בת-אל כספי – מנהלת מחקר

# מנהלת וצוות תכנית המדדים

גב' טלי שפירא

פרופ' שושי רבל-ווילק

פרופ' רונית קלדרון-מרגלית

גב' אביטל יונרמן

ד"ר מיכל קריגר

ד"ר אלה עין מור

גב' ברכה ערליך

ד"ר שולי ברמלי-גרינברג

פרופ' אריה בן-יהודה

מר גיא קרן

ד"ר אהוד הורביץ

פרופ' אורה פלטיאל

ד"ר יקטרינה יז'מסקי

ד"ר יעל בר זאב

פרופ' אורלי מנור

מר הרווי שר

פרופ' אדם רוז



התכנית הלאומית למדדי איכות לרפואת הקהילה בישראל  
National Program for Quality Indicators in Community Healthcare  
المشروع الوطني لمؤشرات الجودة الطبية للصحة الجماهيرية في اسرائيل

"הלוואי ויום יצמח מתוך סופה גועשת..." (אהוד מנור)  
תודה לכל השותפים והעושים במלאכה.

שנה טובה,

מנהלת תכנית המדדים בקהילה.



לכרון עוטף

אניה ליגאי

קיבוץ בארי

אניה ליגאי